

## お申込みの際に必ずお読みください。

### お申込みからご出発まで

#### 1 お申込み

まずお電話で空き状況をご確認の上、ご予約ください。その際、必ずパスポートと同じ名前で申込みください(特にハネムーンでご参加のお客様)。予約確認書が到着後、7日以内に旅行参加申込書を郵送、申込金お1人様5万円をお支払いください。旅行参加申込書と申込金を弊社が受理した時点でご旅行契約の成約となります。  
※銀行振込手数料はいずれもお客様のご負担となります。  
※クレジットカード決済でのお支払いも承ります。  
※75歳以上の方のご予約時には「健康調査票」の提出をお願いしております。  
※海外旅行傷害保険にご加入希望の方は、別紙パンフレットを参照の上、書面または当社ホームページよりお申込みください。

#### 2 渡航手続き

既にパスポートをお持ちの方も残存期間(出国時+1日以上)をご確認ください。カナダ入国の際にはすべての渡航者に対して電子渡航認証システム(ETA)の取得が義務付けられています。出発前にご自分で取得手続きをお願いします。

#### 3 残金のお支払

請求書に示された期日までに残金のお支払いをお願いします。

#### 4 最終確定送付

ご出発の約2週間前までに最終旅行日程表・集合案内・資料一式をお送りします。

#### 5 ご出発

指定の日時に出発空港カウンターにてご自身で搭乗手続きをお願いします。

### 募集型企画旅行条件(要約)

この旅行は(株)フェロートラベル(東京都渋谷区道玄坂2-16-8・観光庁長官登録旅行業664号)、(以下「当社」)が企画・実施する旅行であり、この旅行に参加されるお客様は当社と募集型企画旅行契約を締結することになります。募集型企画旅行契約の内容・条件についての詳細は別紙条件書、最終日程表及び当社募集型企画旅行約款によります。

- 1. 旅行代金に含まれるもの**  
利用交通機関の運賃、宿泊料金(2名1室利用)、食事料金、3辺(縦・横・高さ)の和が158cm以内かつ23kg以内の荷物1個、ビジネスクラスは3辺(縦・横・高さ)の和が158cm以内かつ32kg以内の荷物2個。
- 2. 旅行代金に含まれないもの**  
超過手荷物料金、クリーニング代、電話代、飲物代、その他個人的性質の諸費用、渡航手続関係費用、運送機関の課す付加運賃、ハイキング時の定期路線バスやロープウェイなど山岳交通機関の料金。
- 3. 旅行代金のお支払い及び取消料**  
代金のお支払い：旅行出発の前日から起算して通常45日前までにお支払いいただきます。

取消料：お客様の都合でご旅行を取り消される場合のキャンセル料は以下の通りです。

旅行契約の解除期日	取消料
繁忙期(7/20～8/31) 旅行開始日の前日より起算して40日前から31日前まで	旅行代金の10%
旅行開始日の前日より起算して30日前から3日前まで	旅行代金の20%
旅行開始日の2日前から当日まで	旅行代金の50%
旅行開始後及び無連絡不参加の場合	旅行代金の100%

※以上の旅行条件は2026年1月10日を基準としております。  
その他詳細につきましては別紙旅行条件書をお読みください。

■国内線ご利用のお客様はお問い合わせください。

お取りできる便には制限があります。また、乗継時間によっては、前泊・後泊が必要な場合もあります。その際の費用は、お客様負担となります。羽田～成田間の移動が必要になる場合の交通費はお客様負担となります。

■各国の感染状況など航空会社運航日が変更となる場合はツアー日程や行動内容を一部変更してご案内します。

## Flight Information

 **AIR CANADA**




ビジネスクラス



プレミアムエコノミークラス

**WESTJET** 



ビジネスクラス

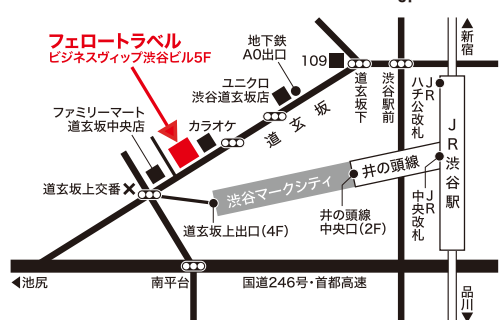


プレミアムエコノミークラス

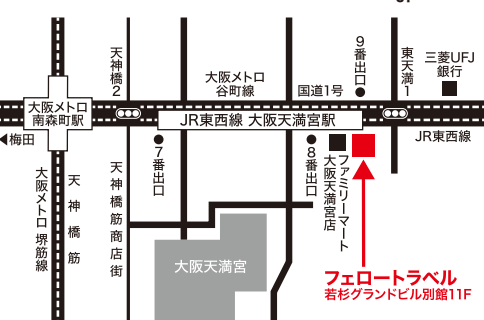
■燃油サーチャージについて 航空会社別に別途、燃油サーチャージが実費必要となります。燃油サーチャージは2～3か月毎に更新され、本来航空会社がお客様から徴収する性質の付加運賃ですが、実際には航空券を発券する際に旅行会社が航空会社に代わって徴収業務を代行しております。尚、カナディアンウェイでは旅行代金に空港諸税は含まれています。

お問合せ・お申込みは **カナディアンウェイ** <http://www.fellow-travel.co.jp/canadian/>

**東京本社 Tel.(03)5489-5026**  
Fax.(03)5489-6300  
〒150-0043 東京都渋谷区道玄坂2-16-8 ビジネスヴィップ渋谷ビル5F  
e-mail▶[info@fellow-travel.co.jp](mailto:info@fellow-travel.co.jp)



**大阪支店 Tel.(06)6335-9126**  
Fax.(06)6352-8001  
〒530-0044 大阪市北区東天満1-11-15 若杉グランドビル別館11F  
e-mail▶[osaka@fellow-travel.co.jp](mailto:osaka@fellow-travel.co.jp)



旅行企画・実施 **フェロートラベル**  
株式会社

観光庁長官登録旅行業第664号  
社団法人日本旅行協会(JATA)会員

 **ボンド保証会員**  
(特)日本旅行業協会正会員

総合旅行業務取扱管理者：  
水澤 史(東京本社)・足立 真子(大阪支店)  
総合旅行業務取扱管理者とはお客様の旅行を取り扱う営業所での取引に関する責任者です。この旅行契約に関しご不明な点がございましたら、ご遠慮なく上記の取扱管理者にお尋ねください。

協力：カナダ観光局、アルバータ州観光公社、  
オンタリオ州観光局、エア・カナダ、ウエスト  
ジェット航空

営業時間 月～金曜日 10時～17時  
(土・日曜・祝日は休み)




**FELLOW TRAVEL**

**CANADIAN Way**  
**2026カナダ**  
カナダを歩く、走る、漕ぐ、カナディアンウェイ・ハイキング&アクティビティの旅

**50th**  
FELLOW TRAVEL  
ANNIVERSARY





**カナダの、  
その奥へ。**

そびえ立つ山脈を映す青き湖、白い水しぶきをあげて威力を見せつける大瀑布、燃え立つように紅葉した楓の森、漆黒の夜空に揺らめく神秘のオーロラ——。その光景は旅人の魂を揺さぶり、生涯忘れることない心のアルバムに加えられる。

だが、そうした光景のその奥に「とっておき」がある。自然に遊び、その土地に暮らす人々の文化へと深く分け入っていく者だけが味わう楽しみだ。圧巻の自然を五感で味わう体験、季節によってまったく違う表情を見せる生き物たちとの遭遇、モザイク画のように色とりどりの文化や人と交わる感動——。

その奥にある物語を探して。心つながる地、カナダへ。

# 大自然に満ち溢れたカナダハイキングの旅を カナディアンウェイが専門店の豊富な経験とノウハウでかなえます。

## 現地ガイドによる4～10名様 の少人数限定

カナディアンウェイではツアーにつき4～10名様限定で実施します。現地では専属ガイドがご到着からご出発までご案内します。少人数ならではのきめ細やかなサービスをご提供します。

## 専任ガイドと専用車で充実のハイキング

現地ではバンフ在住の公認ガイドがハイキングへご案内します。ハイキングコースの状況などを考慮して最適なコースをご提案します。専用車を利用してハイキングコースまで効率よくアクセスします。移動中の車内での風景や自然に関するご説明もお楽しみください。

## カナダでのアクティビティも体験

雄大なカナダの大自然、絶景を存分に体験できるサイクリング、カヌー、カヤックもハイキングと合わせて組み込みます。カナディアンロッキーのキャンモア～バンフ間のレガシートレイル、ジャスパー周辺での湖水と森を巡るトレイル、モントレブランのメープル紅葉サイクリングなど。レベルに合わせてEバイク、マウンテンバイクでお楽しみください。

## 自由自在のオーダーメイドプラン

お客様のご希望に合せた日程、ホテル、ハイキングコースで作るオーダーメイドプランも承ります。ご家族、ご友人など気心の知れたメンバーでオリジナルの旅を作りませんか？ レンタカーの旅、鉄道の旅、ロッジ泊、ウェディングなどお気軽にご相談ください。

## 現地オフィスが24時間体制で対応

バンフ滞在中はカナディアンウェイオフィスがお客様のご滞在を万全の体制でサポートします。ハイキング情報は勿論、食事、タウン情報などお気軽にご相談ください。また、トラブルの際には24時間体制で対応しますので、個人旅行でも安心してご参加いただけます。

**バンフ支店(バンフガイドサービス内)**  
222 Lynx Street c/o Banff Park Lodge Banff Alberta Canada




バンフ、ジャスパー、ヨーホー、クートネイの4大国立公園に広がるカナディアンロッキーには、氷河を頂く雄大な3000m級のロッキー山脈と針葉樹林、点在する氷河湖、数々の野生動物や高山植物が生息する大自然の息遣い、壮大な心洗われる風景に出会えます。ユネスコ世界遺産にも指定されているその景観や古代からの成り立ちをじっくりと自分の足で歩きながら、カナディアンロッキーの山旅の魅力を存分に体験ください。カナディアンウェイでは、公共交通機関がないバンフ、レイクルーズ、ジャスパー周辺に点在する絶景トレイルの数々を滞在ホテルから専用車を駆使しながら日帰りです少人数(4～10名限定)によるガイドサービスで毎日ご案内いたします。


団体ツアーでは体験できないカナダの大自然の懐深くじっくりと歩ける山旅やアクティビティをカナディアンウェイが心を込めてプロデュースいたします。

## カナダハイキングの旅はカナディアンウェイにお任せください。

私たちカナディアンウェイスタッフがツアープランの選び方から旅づくりのアドバイスそして現地でのハイキングガイドまで情熱をもって対応いたします。お気軽にご相談ください。




日本スタッフ




**水澤 史** Fumito P.Mizusawa  
●総合旅行業取扱管理者  
長年、企画・添乗ガイドに携わり、常に探求心をもって新ルートを開拓。カナダの自然、動植物を熟知し、特に狼への情熱は尽きません。ウルフウォッチングツアー催行が夢とか。今シーズンは北極圏、カナダ東部に注目です。


現地スタッフ




**浅見 厚篤** Atsuhiko Asami  
●ハイキングガイド ●バンフ在住  
バンフ在住20年近くのベテランガイド。ハイキングはもちろんカヌー、マウンテンバイクなど何でもお尋ねください。カナディアンロッキーの動植物や氷河も熟知し、美味しい地ビール、レストランの案内もお任せください。




**足立 真子** Masako Adachi  
●総合旅行業取扱管理者  
数々の添乗や視察など自らの経験や日々のリサーチで得た知識を元に、お客様のご希望に合ったオススメのコースをご提案します。雪解けからのお花畑も印象的ですが、秋のランチパレーの美しい黄葉も見逃しません。




**原田 涼** Ryo Harada  
●総合旅行業取扱管理者  
バンフの街にエルク(トナカイ)が歩いているのを見て感動、大自然豊かで人と動物が共存するカナディアンロッキーは永遠の憧れです。スイス、ドロマテ、パタゴニアでの添乗ガイド経験を活かしてカナダの魅力を探索しています。



**杉浦 輝** Akira Sugiura  
●旅程管理主任者  
カナダの夏、冬ともに営業提案、手配、添乗まで担当しています。ここ数年はカナディアンロッキー、イエローナイフ、ケベックを重点的に視察、添乗を幾度となく重ねてきました。ハイキングからアクティビティ、絶景スポットに至るまでお任せください。



**関口 順子** Sekiguchi Junko ●ハイキングガイド ●ケローナ在住  
B.Cロッキーからカナディアンロッキーまであらゆるトレイルを熟知しています。キャンモア・ヘリハイクガイド、CMHヘリハイクのガイド通訳、看護師、消防士も経験してきた頼もしいガイドスタッフです。



**和田 健** Takeshi Wada ●ハイキングガイド ●バンフ在住  
カナディアンロッキーのハイキングトレイルはもちろん、山脈の成り立ち、地層、動植物、生態系まで知り尽くしたガイドです。特に古代アルバータ州の軌跡に迫る恐竜や生物化石散策のツアーを担当しています。

海外ハイキングレベル基準			
カナディアンウェイのパッケージはレベル2、レベル3のコースが中心となります。ご不明な点はスタッフまでお気軽にお尋ねください。			
レベル1	レベル2	レベル3	レベル4
 レベル1	 レベル2	 レベル3	 レベル4
〈1日平均歩行時間〉 約2時間前後 〈1日平均標高差〉 約100m未満 〈標高差〉 登り下り約100m未満	〈1日平均歩行時間〉 約2～4時間 〈1日平均標高差〉 約100～500m 〈標高差〉 登り約100～300m 下り約100～500m	〈1日平均歩行時間〉 約4～6時間 〈1日平均標高差〉 約500～800m 〈標高差〉 登り約300～500m 下り約300～800m	〈1日平均歩行時間〉 約6時間以上 〈1日平均標高差〉 約700～1000m 〈標高差〉 登り約500～800m 下り約700～1000m
ほぼ平坦なハイキングコース。普段あまり歩かない方。体力、筋力に自身のない方。	緩やかなアップダウンのハイキングや長い下りの途中休憩を入れるながらのハイキングコース。4時間くらい歩ける体力のある方。	本格的なハイキングで急なアップダウンも含むコースで、一部、残雪歩行含む。普段からハイキングの経験があり体力のある方。	大きなアップダウンを繰り返す縦走コースや長時間歩くコース。北アルプスやヨーロッパでの山小屋縦走経験のある方。普段から本格的なハイキングや軽登山の経験があり体力のある方。コースの一部または短区間の雪渓歩行、ロープまたは鎖場移動の経験がある方。



# かけがえのない世界自然遺産を肌で感じてください。      とおきのハイキングスポットを効率よくご案内します。

## 1 マウントロブソン&キニーレイク

●中級者向け(往復約4時間) 標高差約130m

ジャスパー滞在では、カナディアンロッキー最高峰マウントロブソン(3954m)の雄姿を眺めましょう。ロブソンリバーにつながる青色に輝くキニーレイクへのハイキングは、途中マウントロブソンを仰ぎ見る絶景ポイントやバンフとは違う生態系をお楽しみください。また、キニーレイクと正面にそびえるホワイトホーン・マウンテンとのコントラストも絶景です。コースは斜度がないので初心者でも安心して歩けます、氷河湖の特有のブルーに輝く美しい湖です。

周辺のお薦めコース▶キャベルメドウ/ファイブ・レイクス

## 2 オパールヒルズ

●中級者向け(往復約4時間) 標高差約500m

オパールヒルズへのハイキングは、森林限界を超えたあたりから眼下に広がるターコイズブルーに染まるマリーンレイクを一望できる絶景コースです。ジャスパーエリアの特徴的な山容は開放的で、カナディアンロッキーならではの景色を楽しむことができます。登り始めはしばらく樹林帯の中のハイキングが続きますが、高度を上げるに従い変化する植生にもご注目ください。中級者向けですが、多くの人に好まれるコースです。バンフエリアと異なる雰囲気をお楽しみください。

周辺のお薦めコース▶キャベルメドウ/エンジェル氷河トレイル

## 3 ウィルコックスパス

●中級者向け(往復約3~4時間) 標高差約330m

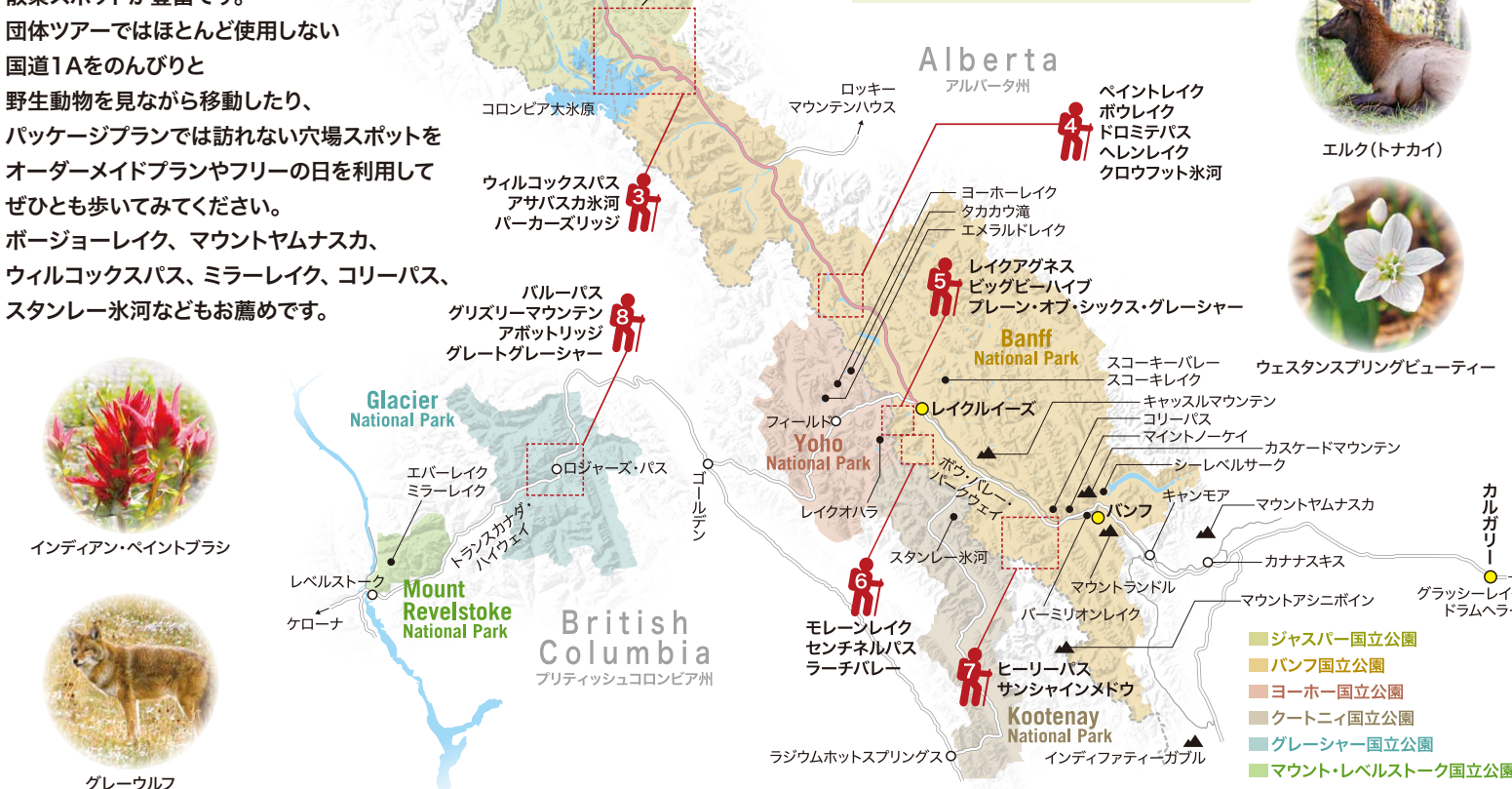
観光客に大人気のコロンビア大氷原の雪上車乗り場から反対側の稜線を歩く絶景コース。樹林帯を抜けると、広大なコロンビア大氷原を左手に見ながら歩を進めます。足元には可憐な花々が咲くメドウが続く、目の前には広大なアサバスカ氷河、氷河を取り囲むようにそびえるマウント・アサバスカ、マウント・アンドロメダ、スノードームなど3000mを超える高峰の雄姿が間近に迫ります。氷河と山々が織り成すダイナミックなパノラマ風景を見渡せる絶好のポイントです。

## 4 ヘレンレイク

●一般~健脚向け(往復約5時間) 標高差約550m

ボウレイク湖畔から静かなトレイルを進みます。途中の展望地からはクロウフット氷河とエメラルドグリーンの美しいボウレイクの眺望をながめて小休止。トレイルはラーチ、スプリースの林間へと続きます。最初の急な登りが終わるとロッキーのハイキングイメージそのもので、ドロミテピーク、サブアルパインメドウなど変化に富んだ景観と植物観賞が楽しめます。サークピークを背にしたヘレンレイクの美しさを堪能してください。健脚の方はリッジサミットまでのコースもあります。高山植物の種類が多く人気のトレイルです。私たちのイチ押しコースの一つです。

周辺のお薦めコース▶ボウサミット・ルックアウト/ボウグレイシャー・フォールズ



## 5 レイクアグネス&プレーン・オブ・シックス・グレイシャー

●上級者向け(往復約4時間) 標高差約390m  
●プレーン・オブ・シックス・グレイシャーまで 健脚者向け(+約6時間) 標高差約470m

針葉樹林を進み途中のミラーレイクにて休み。そこから約20分でレイクアグネスに到着します。まだ余裕のある方はビックビーハイブ山頂までの往復ハイキングもお薦めです。健脚の方はさらに、ビクトリア氷河の麓まで行けるプレーン・オブ・シックス・グレイシャーコースはいかがですか。氷河を正面に見ながら頑張る歩くことと終着地点のティーハウスに到着します。目前に広がるビクトリア氷河の姿は迫力十分で、近くの3000m級の山々も目の前に迫ります。

周辺のお薦めコース▶フェアビューマウンテン/スコークーバレー

## 6 モレーンレイク~ラーチバレー

●上級者向け(往復約5時間) 標高差約570m  
●センチネルパスまで 健脚者向け(+約1.5時間) 標高差約730m

レイクルイーズ周辺エリアの中でも、秋には特に落葉松(ラーチ)が黄葉し美しい森と化すラーチバレー。テンピークスの山々とエメラルドグリーンが美しいモレーンレイクからスタートし、整備された歩きやすいトレイルを進みます。突然視界が開け15分も進むと、猛々しいマウントテンブルとゴールのミネステイマレイクが現れます。体力のある方はセンチネルパスまで上がってみてください。

※ラーチバレーエリアは熊の出没確率が高いため、4人以上で歩くことが義務付けられています。

周辺のお薦めコース▶コンソレーションレイク

## 7 ヒーリーパス

●健脚者向け(往復約8時間) 標高差約650m

冬のスキーエリアが夏には、バンフ国立公園内でNo.1とも言われるお花畑が広がります。周遊式コースのサンシャインビレッジを横からスタートするヒーリーパスへの道では、初夏はグレイシャー・リリー、夏はインディアン・ペイントブラシなどの花々が楽しめます。見事な三角錐の威容を誇るマウント・アシニボインをはじめとする、バンフ周辺の山域が見渡せる展望も楽しめます。専用バスを利用して手軽に歩いて花々が美しいサンシャインメドウもお薦めです。

## 8 バルーパーズ

●一般~健脚向け(往復約5時間) 標高差約780m

トレイルの名前「バルー」とは熊を意味する先住民の言葉が語源。ロジャースパスから歩き始めて、峠を目指すトレイルです。グリスリーマウンテンなどを右手に見ながら谷間の道をアルパインメドウへと登っていきます。トウヒやツガなどの森を抜けると森林限界を超えた視界が開けた草原地帯が広がります。登るにつれて多種の花で彩られた花畑が見えてきます。最後の急な登りを終わるとバルーパーズに到着。足元の花々、周辺の山々や氷河の風景が登りの疲れを癒してくれます。

周辺のお薦めコース▶アボットリッジ/グレートグレイシャー





ゆったり3連泊でロッキーを満喫  
バンフ・レイクルイーズ8日間

**ツアーのポイント** ★ロッキーパノラマ街道の景観を満喫 ★静寂なグレーシャー・ビュー・ロッジに滞在















ジャスパーとレイクルーズを結ぶ全長230kmのロッキーパノラマ街道を走破。この景勝道路沿いには迫力の氷河や美しい氷河湖など見所が目白押し。コロンビア大氷原散策を楽しんでアイスフィールドのロッジに滞在します。ジャスパーからはカナディアンロッキー最高峰のマウントロブソンを望むハイキングにご案内します。ジャスパー、アイスフィールド、レイクルーズ、バンフをベースにロッキーを満喫してください。



募集人員 10名限定  
最少催行人員 4名




募集人員 10名限定  
最少催行人員 6名

日 程 ・ 内 容 ・ 宿 泊 地 ・ 食 事	
	夕刻：成田・関空発→(途中乗継あり)カルガリーへ。
1	..... 日 付 変 更 線 通 過 ..... 午前：カルガリー着。カナディアンウェイスタップが空港でお出迎えし、専用車 <sup>①</sup> でレイクルイーズにご案内します。午後：レイクルイーズ到着後、スタッフによるハイキングガイドスを行います。      レイクルイーズ泊  
2	終日：専用車 <sup>②</sup> でビックビーハイブへのハイキングにご案内します。 ●レイカグネスを経由し、レイクルイーズを展望できるビックビーハイブへのハイキング山頂でのランチは気分爽快! (♨中級者向け・標高差約540m・歩行約4〜6時間)      レイクルイーズ泊  
3	終日：公共バス <sup>③</sup> でセンチネルバスへのハイキングにご案内します。 ●氷河湖モレーンレイクからテンピークスの連なりとカラタツが秋には黄金色に輝くラーチバレーを抜けて、周囲を見下ろすセンチネルバスへのハイキング (♨中級者向け・標高差約730m・歩行約6時間)      レイクルイーズ泊  
4	午前：専用車 <sup>④</sup> でパンフへ。途中、ヘレンレイクへのハイキングにご案内します。 ●途中、クロフット氷河やボウレイクの展望とロドリギーズピークを望む、ヘレンレイクへのハイキング (♨中級者向け・標高差約550m・歩行約5.5時間)      パンプ泊  
5	終日：専用車 <sup>⑤</sup> でサンシャインメドウへのハイキングにご案内します。 ●名峰アシニボインを眺めながらのハイキング。ロックアイルレイクを眺めてランチを楽しみます。 (♨中級者向け・標高差約180m・歩行約4時間)      パンプ泊  
6	終日：専用車 <sup>⑥</sup> でスタンレー氷河、またはカナナスキスレイクへのハイキングにご案内します。 ●落雪の影響で発生した山火事後、新たに植物が成長し続けている。氷河の削った丘の景色を間近で楽しめます。(♨中級者向け・標高差約380m・歩行約4時間)      パンプ泊  
7	朝：専用車 <sup>⑦</sup> でカルガリー空港へ。搭乗手続きのご案内をいたします。 午前：カルガリー発→(途中乗継あり)成田・関空へ。      機中泊  
8	..... 日 付 変 更 線 通 過 ..... 午後：成田・関空着
食事▶朝6回・昼0回・夕1回    利用予定航空会社▶エアー・カナダ、ウエストジェット    利用予定ホテル＆ロジック▶レイクルイーズ・レイクルイーズ・イン/パンフ・マウンテンロイヤル、エルクアペニュー、ターミナイン、インズオブパンフ	

- ※燃油サーチャージ目安は2026年1月現在の予定価格¥8,000となります。
- ※上記料金は2名部屋を2名様で利用する場合の1名様料金です。
- ※1部屋追加料金は¥208,000となります。
- ※日本各地から国内線が特別料金にて利用可能です。詳しくはお問合せください。
- ※プレミアムエコノミークラス、ビジネスクラスご希望のお客様はお問合せください。

日 程 ・ 内 容 ・ 宿 泊 地 ・ 食 事	
	時刻：成田・関空発➡(途中乗継あり)エドモントンへ。 日付変更線通過
1	午後：エドモントン着。カナディアンウェイスタッフが空港でお迎えし、専用車🚗でジャスパールにご案内します。 時刻：ジャスパール到着後、スタッフによるハイクングガイドスを行います。ジャスパール泊🏠🚗🗺️
2	終日：専用車🚗でジャスパール周辺の往復ハイクングにご案内します。 ●気軽に歩けるキニーレイクへご案内します。途中、カナディアンロッキー最高峰マウントロブソンを展望できるスポットにも立ち寄ります。(👤)初心者向け・標高差約130m・歩行約4時間) ジャスパール泊🏠🚗🗺️
3	朝：専用車🚗でアイズフィールド・パークウェイをコロンビア・アイズフィールドへ。到着後、コロンビア大氷原の上車観光へご案内します。終了後はグレーシャー・ロッジにご案内します。アイズフィールド泊🏠🚗🗺️
4	朝：専用車🚗でレイクルーイズへ。移動途中、パーカーズリッジ往復ハイクングにご案内します。 ●マウントアサパスカと雄大なアサパスカ氷河を展望しながら歩くことができます。(👤)中級者向け・標高差約350m・歩行約3時間) 終了後はレイクルーイズのホテルへご案内します。レイクルーイズ泊🏠🚗🗺️
5・6	終日：公共バス🚌でレイクルーイズ周辺のハイクングにご案内します。 ●レイクルーイズ湖畔からレイクアグネスを経由してビクビーハイブ頂上でピクニックランチをお楽しみます。さらにプレーン・オブ・シックスグレーシャー周辺に迫ります。(👤)中級者向け・標高差約550m・歩行約4〜6時間) ●モレンレイクからテンピックスを眺めながらラーチヴァレー、センチネルパスまで歩きます。(👤)中級者向け・標高差約750m・歩行約6時間) レイクルーイズ泊🏠🚗🗺️
7	朝：専用車🚗でバンフへ。移動途中、クローフット氷河とヘレンレイク往復ハイクングにご案内します。 ●ドロミテピークを望むヘレンレイクへ。(👤)中級者向け・標高差約550m・歩行約6時間) バンフ泊🏠🚗🗺️
8	終日：専用車🚗でバンフ周辺のハイクングにご案内します。 ●州境を超えてサンシャインメドウを歩きます。名峰アシニボインを眺め、ロックアイルレイクなど3つの湖水巡り、高山植物が咲き乱れる美しいトレイルです。(👤)中級者向け・標高差約380m・歩行約4時間) バンフ泊🏠🚗🗺️
9	朝：専用車🚗でカルガリー空港へ。搭乗手続きのご案内をいたします。 午前：カルガリー発➡(途中乗継あり)成田・関空へ。機中泊🏠🚗🗺️
10	午後：成田・関空着 日付変更線通過

※上記の日程表に記載しているハイキングコースはあくまでも予定コースです。天候などによって変更となる場合があります。  
※現地ではハイキングガイドが天候などを考慮し、その日のおすすめのハイキングコースをご案内します。  
※含まれていない昼食(ピクニックランチの目安約3,000円)と夕食(1日あたりの目安約4,000円)は費費にてご案内します。  
※日本人乗客員は同行しませんが、カナディアンウェイスタップが現地空港到着時から出発時まで同行ご案内します。







グレーシャー国立公園(parks Canada提供)

### 花の美しい時期の出発！

BCロッキーに位置するレベルストークからグレーシャー国立公園ハイキングの拠点、ロジャースパスにかけての**一帯はカナダの中でも有数の豪雪地帯**として知られます。冬が厳しい分、夏の訪れとともに多くの花々が一斉に美しい姿で咲き誇ります。

## 花の時期に出発

### BCロッキーからカナディアンロッキーへ横断9日間

**ツアーのポイント** ★花の時期に2大国立公園をハイキング ★歩き応えのある健脚者向け中心

BC (ブリティッシュコロンビア) 州のレベルストークからアルバータ州のバンフまでロッキーを横断します。数多くの花々が咲き誇るマウント・レベルストーク国立公園のアルパインメドウや氷河の山々と足元の花畑のコントラストが美しいグレーシャー国立公園を歩きます。2つのBCロッキーはもちろん、カナディアンロッキーでもリピーターの方にもお楽しみいただけるけるトレイルを厳選しました。健脚の方にお薦めです。



募集人員 **10名限定**  
最少催行人員 **6名**

出発日～到着日	成 田 発
7/18(土)～26(日)	¥795,000
9/5(土)～13(日)	¥798,000

※燃油サーチャージ目安は2026年1月現在の予定価格¥58,000となります。  
※上記料金は2名部屋を2名様で利用する場合の1名様料金です。  
※1人部屋追加料金は¥195,000となります。  
※日本各地からの国内線が特別料金にて利用可能です。詳しくはお問合せください。  
※プレミアムエコノミークラス、ビジネスクラスご希望のお客様はお問合せください。

#### マウント・レベルストーク国立公園

レベルストークの街から「メドウズ・イン・ザ・スカイ・パークウェイ」と呼ばれる山岳道路をバルサム湖畔の駐車場へ移動し、シャトルバスが徒歩にてヘザーレイクへ。色鮮やかな花々が一面に咲く湖周回コースは天上の楽園。展望台からはマウントベグビーなど周囲の山々が一望できます。グレーシャーリリーが咲くメドウを歩き、針葉樹林に囲まれたエバーレイクまでの往復ハイキングも可能です。



#### グレーシャー国立公園

3000m級の山々が連なるコロンビア山系に広がるグレーシャー国立公園にはその名の通り大小400もの氷河が点在します。その氷河と足元に広がる花畑のコントラストが特徴的なエリアです。ロジャースパス周辺には初級者向けから健脚者向けまで歩行時間、標高差などバラエティに富んだコースが数多くあります。その中でもカナディアンウェイでは森林限界を超えたエリアに花畑が広がるバルーパスへご案内します。

日 程 ・ 内 容 ・ 宿 泊 地 ・ 食 事	
	夕刻：成田発▶(途中乗継あり)ケローナへ。 .....日付変更線通過.....
1	午後：ケローナ着。カナディアンウェイスタッフが空港でお迎えし、専用車🚗でレベルストークにご案内します。 夕刻：レベルストーク着後、ホテルへご案内します。 レベルストーク泊 🏨🏨🏨
2	終日：専用車🚗でレベルストーク周辺とハイキングにご案内します。 ●針葉樹林に付むヘザーレイクをスタートし、樹林帯を歩きエバーレイクを目指します。グレーシャリリーの群生地などの花畑を楽しめます。(👉中級者向け・標高差約180m・歩行約5.5時間) レベルストーク泊 🏨🏨🏨
3	午前：専用車🚗でグレーシャー国立公園へのハイキング後、ゴールドンへご案内します。 ●国立公園着後、バルーパスへ。先住民の言葉で「熊」を意味する峠までのコースでは森林限界を超えた辺りから多種多様な花々と氷河の景観が楽しめます。(👉中級者向け・標高差約790m・歩行約4時間) ゴールドン泊 🏨🏨🏨
4	午前：ゴンドラ🚡でキッキングホースの展望台へ。ロッキー山脈の連なりとコロンビア河沿いの景観が一望できます。グリスリーを見るチャンスもあります。午後：カナダ第2の落差を誇るタカカウ滝周辺の軽ハイキングをお楽しみください。軽ハイキング後は専用車🚗でレイクルイーズへご案内します。 レイクルイーズ泊 🏨🏨🏨
5	終日：専用車🚗でレイクルイーズ周辺へのハイキングにご案内します。 ●氷河を抱くマウントビクトリアの岩壁に迫るブレイン・オブ・ザ・シックス・グレーシャーへ。湖畔から氷河まで変化に富んだ景観が楽しめます。(👉中級者向け・標高差約470m・歩行約5.5時間) レイクルイーズ泊 🏨🏨🏨
6	午前：専用車🚗でレイクルイーズ周辺へのハイキング後、バンフへご案内します。 ●湖畔からフェアビューマウンテンの登頂ハイキング。山頂からはマウントビクトリア、マウントレフロイなどの3000m級の名峰のパノラマが広がります。(👉上級者向け・標高差約1000m・歩行約7時間) バンフ泊 🏨🏨🏨
7	終日：専用車🚗でバンフ周辺へのハイキングにご案内します。 ●ドロミティブークを望むヘレンレイク往復のハイキングをお楽しみください。途中クロウフット氷河やボウレイクの展望が楽しめます。(👉中級者向け・標高差約550m・歩行約5.5時間) バンフ泊 🏨🏨🏨
8	朝：専用車🚗でカルガリー空港へ。搭乗手続きのご案内をいたします。 午前：カルガリー発▶(途中乗継あり)成田へ。 機中泊 🛩🏨🏨
9	午後：成田着 .....日付変更線通過.....

食事▶朝7回・昼0回・夕2回 利用予定航空会社▶エア・カナダ、ウエストジェット 利用予定ホテル&ロッジ▶レベルストーク：サンドマン・イン/ゴールドン：ベストウエスタン/バンフ：マウントロイヤル、エルクアベニュー、ターミガン・イン

※上記の日程表に記載しているハイキングコースはあくまでも予定コースです。天候などによって変更となる場合があります。  
※現地ではハイキングガイドが天候などを考慮し、その日のおすすめハイキングコースをご案内します。  
※日本から添乗員は同行しませんが、カナディアンウェイスタッフが現地空港到着時から出国時まで同行ご案内します。

イエローナイフのオーロラ



## オーロラ観賞とハイキングを満喫 イエローナイフ・バンフ・レイクルイーズ8日間

**ツアーのポイント** ★イエローナイフでは2回のオーロラ観賞 ★カナディアンロッキーの大自然満喫ハイキング

オーロラ観賞率の高いオーロラベルトの真下に位置し、2泊すると90%もの確率でオーロラが見られるイエローナイフ。人々を魅了してやまない北極圏の夜空を舞う光のカーテンをご覧ください。世界自然遺産カナディアンロッキーでは3000m級の山々や氷河、緑輝く湖、大自然を感じるハイキングが堪能できます。黄金色に染まるラーチ(カラマツ)が美しい秋も魅力があります。



募集人員 **10名限定**  
最少催行人員 **6名**

出発日～到着日	成 田 発	関 空 発
8/31(月)～9/7(月)	¥798,000	¥798,000
9/22(火)～29(火)	¥773,000	¥773,000

※燃油サーチャージ目安は2026年1月現在の予定価格¥58,000となります。  
※上記料金は2名部屋を2名様で利用する場合の1名様料金です。  
※1人部屋追加料金は¥145,000となります。  
※日本各地からの国内線が特別料金にて利用可能です。詳しくはお問合せください。  
※プレミアムエコノミークラス、ビジネスクラスご希望のお客様はお問合せください。



クロウフット氷河



秋のラーチパレー

日 程 ・ 内 容 ・ 宿 泊 地 ・ 食 事	
	夕刻：成田・関空発▶バンクーバーへ。 .....日付変更線通過.....
1	午前：バンクーバー着後、乗継ぎ▶(カルガリー、エドモントン経由の場合あり)イエローナイフへ。午後：イエローナイフ後、専用車🚗でホテルにご案内します。深夜：専用車🚗でオーロラ観賞にご案内します。 イエローナイフ泊 🏨🏨🏨
2	午前：ホテルでゆっくりお過ごしください。午後：専用車🚗でイエローナイフ郊外へ。キャメロン滝の軽ハイキングにご案内します。深夜：専用車🚗でオーロラ観賞にご案内します。 イエローナイフ泊 🏨🏨🏨
3	午前：ホテルでゆっくりお過ごしください。午後：専用車🚗でイエローナイフ空港へ。イエローナイフ発▶(エドモントン経由の場合あり)カルガリーへ。夕刻：カルガリー着。スタッフが空港でお迎えし、専用車🚗でレイクルイーズにご案内します。車窓からカナディアンロッキーの風景を堪能します。 レイクルイーズ泊 🏨🏨🏨
4	終日：公共バス🚌でセンチネルバスへのハイキングにご案内します。 ●氷河湖モレーンレイクからデンビーक्सの連なりとカラマツが美しいラーチパレーを抜けて、周囲を見下ろすセンチネルバスへのハイキング(👉中級者向け・標高差約730m・歩行約6時間) レイクルイーズ泊 🏨🏨🏨
5	午前：専用車🚗でバンフへ。途中、ヘレンレイクへのハイキングにご案内します。 ●途中、クロウフット氷河やボウレイクの展望とドロミティブークを望む、ヘレンレイクへのハイキング(👉中級者向け・標高差約550m・歩行約5.5時間) バンフ泊 🏨🏨🏨
6	終日：専用車🚗でサンシャインメドウへのハイキングにご案内します。 ●名峰アシニボインの眺望が楽しめるサンシャインメドウへのハイキング(👉中級者向け・標高差約180m・歩行約4時間) バンフ泊 🏨🏨🏨
7	朝：専用車🚗でカルガリー空港へ。搭乗手続きのご案内をいたします。 午後：カルガリー発▶(途中乗継あり)成田・関空へ。 機中泊 🛩🏨🏨
8	午後：成田・関空着 .....日付変更線通過.....

食事▶朝4回・昼0回・夕1回 利用予定航空会社▶エア・カナダ、ウエストジェット 利用予定ホテル▶イエローナイフ：エクスプローラーホテル/レイクルイーズ：レイクルイーズ・イン/バンフ：マウントロイヤル、エルクアベニュー、ターミガン・イン  
※上記の日程表に記載しているハイキングコースはあくまでも予定コースです。天候などによって変更、イエローナイフでのオーロラ観賞とカナディアンロッキー滞在の順序が変わる場合があります。  
※現地ではハイキングガイドが天候などを考慮し、その日のおすすめハイキングコースをご案内します。  
※含まれていない昼食(ピクニックランチの目安約3,000円)と夕食(1日あたりの目安約4,000円)は実費にてご案内します。  
※日本から添乗員は同行しませんが、カナディアンウェイスタッフが現地空港到着時から出国時まで同行ご案内します。  
※オーロラは自然現象のため気候条件などにより観賞できない場合でも返金はいたしかねますのでご了承ください。





スタンレー氷河



パーカーズリッジ

バッドランド

フィヨルドハイキング  
© Destination Canada



## 2つの世界遺産を地球創造を感じながら巡る旅 カナディアンロッキー・ドラムヘラー8日間

**ツアーのポイント** ★ダイナソー州立公園と山岳群の世界遺産を地球の歴史を感じながら歩く ★ロイヤルティレル古生物博物館見学

世界遺産カナディアンロッキーで有名なアルバータ州にはダイナソー（恐竜）州立公園というもう1つの世界遺産があります。ツアーではダイナソー州立公園での化石を探しながらのハイキングや、この地で発見された恐竜の標本をご覧いただけるロイヤルティレル古生物博物館にご案内します。またカナディアンロッキーでは国立公園スタッフの案内でロッキーの歴史を学びながら、地球の歴史を感じる一味違うハイキングを楽しみます。



募集人員 **10名限定**  
最少催行人員 **6名**

出発日～到着日	成 田 発	関 空 発
<b>7/8(水)～15(水)</b>	<b>¥687,000</b>	<b>¥687,000</b>

※燃油サーチャージ目安は2026年1月現在の予定価格¥58,000となります。  
※上記料金は2名部屋を2名様で利用する場合の1名様料金です。  
※1人部屋追加料金は¥160,000となります。  
※日本各地からの国内線が特別料金にて利用可能です。詳しくはお問合せください。  
※プレミアムエコノミークラス、ビジネスクラスご希望のお客様はお問合せください。

カナディアンロッキーが1984年にユネスコ世界自然遺産に登録されてから、数多くのハイカーやクラマーたちがこの地を訪れるようになりました。アルバータ州、ブリティッシュ・コロンビア州にまたがっている広大なカナディアンロッキーの成り立ちのルーツを5億年以前からジュラ紀まで化石発掘体験ハイキングを取り入れながら楽しむというユニークな体験プログラムです。ツアー前半は、ヨーホー国立公園、クートネイ国立公園で当初世界遺産登録にもなったバージェス頁岩と古生代カンブリア紀の海底であったとされるバージェス動物化石の発掘から、カナディアンロッキーの造形と関係の深い氷河、氷河湖、名峰、渓谷の景観や周辺に生息する動植物との出会いまで楽しんでいただきます。また、ツアー後半は約5千年前あたりのジュラ紀にアルバータ州がティラノザウルスやアルバータザウルスなどの恐竜全盛期をダイナソー州立恐竜公園での化石発掘体験ハイキングやロイヤルティレル恐竜博物館見学などを通して満喫していただきます。

カナディアンロッキーでは約5億年前のカンブリア紀の地層や、氷河期の名残でもある青白い氷河を眺めてハイキング。ドラムヘラーでは白亜紀に生息していたアルバートザウルスをはじめとした恐竜の標本を見て、化石を探しながら歩きます。地球の歴史を感じる雄大で奥深い旅にご案内します。



日 程 ・ 内 容 ・ 宿 泊 地 ・ 食 事	
1	夕刻：成田・関空発▶(途中乗継あり)カルガリーへ。 午後：カルガリー。カナディアンウェスタップが空港でお出迎えし、専用車🚗でバンフにご案内します。 バンフ泊 🍷🍷🍷
2	終日：専用車🚗でバンフ周辺へのハイキングにご案内します。 ●スタンレー氷河を歩き、5億年に及ぶ生物の歴史を学びながらハイキング。山火事の跡、多種の花々、氷河、そして化石と様々な楽しみが詰まっています。(👤)中級者向け・標高差約380m・歩行約4時間) バンフ泊 🍷🍷🍷
3	午前：専用車🚗でヨーホー国立公園での体験とハイキング後にレイクルイーズへご案内します。 ●ヨーホー国立公園のマウントステファンでバージェス頁岩の化石発掘体験とハイキングをお楽しみください。「カンブリア爆発」をより明らかにした貴重な地層がご覧いただけます。(👤)上級者向け・標高差約800m・歩行約7時間) レイクルイーズ泊 🍷🍷🍷
4	終日：専用車🚗でレイクルイーズ周辺へのハイキングにご案内します。 ●サスカチュワン氷河を望むパーカーズリッジハイキングをお楽しみください。岩盤が氷河に削られた痕跡など地球の歴史が感じられるコースです。(👤)中級者向け・標高差約350m・歩行約3時間) レイクルイーズ泊 🍷🍷🍷
5	午前：専用車🚗でキノコ状の奇岩が立ち並ぶフードゥーや大渓谷が広がるバッドランドでの軽ハイキング後にドラムヘラーへご案内します。 ドラムヘラー泊 🍷🍷🍷
6	午前：専用車🚗でロイヤルティレル古生物博物館にご案内します。アルバータサウルスをはじめとした世界最大規模の恐竜の展示と貴重なバージェス頁岩の化石などをご覧ください。 午後：専用車🚗で世界遺産ダイナソー州立公園へ化石を探しながらのハイキングにご案内します。 ドラムヘラー泊 🍷🍷🍷
7	朝：専用車🚗でカルガリー空港へ。搭乗手続きのご案内をいたします。 午前：カルガリー発▶(途中乗継あり)成田・関空へ。 機中泊 🍷🍷🍷
8	午後：成田・関空着

食事▶朝6回・昼0回・夕2回 利用予定航空会社▶エア・カナダ、ウエストジェット 利用予定ホテル&ロッジ▶レイクルイーズ：レイクルイーズ・イン、ディアロッジ/バンフ：マウントロイヤル、エルクアベニュー、ターミガン・イン/ドラムヘラー：ラマダドラムヘラー、クオリティホテル

※滞在場所の順序が変更になる場合があります。  
※上記の日程表に記載しているハイキングコースはあくまでも予定コースです。天候などによって変更となる場合があります。  
※現地ではハイキングガイドが天候などを考慮し、その日のおすすめハイキングコースをご案内します。  
※日本から添乗員は同行しませんが、カナディアンウェスタップが現地空港到着時から出国時まで同行ご案内します。



## 世界遺産グロスモーン国立公園をじっくりと歩く ニューファンドランド島9日間

**ツアーのポイント** ★アトランティック・カナダの世界遺産グロスモーンの山旅の魅力をじっくりと体験！**添乗員付き**

アトランティック・カナダ、ニューファンドランド島の西部に位置する「グロスモーン国立公園」は、12億年以上にわたる各大陸のプレートが衝突による地殻変動で周辺海底が隆起して造形された独特な迫力ある風景が世界自然遺産たる所以です。じっくりと景観の違うグロスモーンの絶景ハイキングルートを4日間歩きます。1日はグロスモーン山登頂にも挑戦、サイクリングなどアクティビティ体験も可能です。セントジョンズ滞在では、ワイルドライフとの海洋自然を満喫、地元ならではの食文化にもふれる充実のコースです。



募集人員 **10名限定**  
最少催行人員 **6名**

出発日～到着日	成 田 ・ 羽 田 発
<b>9/4(金)～12(土)</b>	<b>¥982,000</b>

※燃油サーチャージ目安は2026年1月現在の予定価格¥58,000となります。  
※上記料金は2名部屋を2名様で利用する場合の1名様料金です。  
※1人部屋追加料金は¥248,000となります。  
※日本各地からの国内線が特別料金にて利用可能です。詳しくはお問合せください。  
※プレミアムエコノミークラス、ビジネスクラスご希望のお客様はお問合せください。



テーブルランド付近シーカヤック  
© Destination Canada



テーブルランド付近サイクリング  
© Destination Canada



名物ロブスター  
© Destination Canada

日 程 ・ 内 容 ・ 宿 泊 地 ・ 食 事	
1	夕刻：成田・羽田発▶(途中乗継あり)ディアレイクへ。 深夜：ディアレイク着後、専用車🚗でグロスモーン国立公園の中心ロッキーハーバーのホテルへご案内します。 ロッキーハーバー泊 🍷🍷🍷
2	終日：専用車🚗でハイキングにご案内します。●大陸の衝突によって地表に押し上げられたマントルの独特な景観が楽しめるテーブルランド・トレイルのハイキング(👤)初級者向け・標高差：登り約150m 下り約150m・歩行約1.5時間・距離約5km) ビジターセンターにも立ち寄ります。 ※希望者はサイクリングも可能です。 ロッキーハーバー泊 🍷🍷🍷
3	終日：専用車🚗でハイキングにご案内します。●国立公園屈指のパノラマ展望を誇るルックアウト・トレイルのハイキング(👤)中級者向け・標高差：登り約370m 下り約370m・歩行約3時間・距離約7km) パートリッジベリー・ヒルからはボンヌ湾、グロスモーン山、テーブルランドなど壮大な景色を見渡します。ロッキーハーバー泊 🍷🍷🍷
4	終日：サイクリングとフィヨルドクルーズへご案内します。●ウェスタンブルックボンドへのほぼ平坦なトレイルをサイクリング(👤)初心者向け・往復約6km・標高差約50m) サイクリング後、フィヨルドのボートクルーズへ(歩行約2時間・距離約6km) ※希望者はEバイクのレンタルも可能です。 ロッキーハーバー泊 🍷🍷🍷
5	終日：専用車🚗でハイキングにご案内します。●グロスモーン・マウンテン・トレイル、国立公園最高峰グロスモーン山頂を目指すハイキング(👤)中・上級者向け・標高差：登り約1000m 下り約1000m・歩行約9時間・距離約17km)に挑戦します。 ロッキーハーバー泊 🍷🍷🍷
6	朝：専用車🚗でディアレイクへ。午前：ディアレイク発▶セントジョンズへ。午前：セントジョンズ着後、専用車🚗で市内および北米最東端のスピア岬など周辺観光へご案内します。 セントジョンズ泊 🍷🍷🍷
7	終日：専用車🚗でセントジョンズ周辺でワイルドライフウォッチングへご案内します。セントジョンズ泊 🍷🍷🍷
8	早朝：専用車🚗でディアレイクへ。早朝・朝：ディアレイク発▶(途中乗継あり)成田・羽田へ。 機中泊 🍷🍷🍷
9	午後：成田・羽田着

食事▶朝7回・昼0回・夕6回 利用予定航空会社▶エア・カナダ 利用予定ホテル▶ロッキー・ハーバー：オーシャンビューホテル、フィッシャーマンズ・ランディング・イン、ステイイン・グロスモーン/セントジョンズ：ヒルトンガーデンイン・セントジョンズ、シェラトンホテル・ニューファンドランド

※上記の日程表に記載しているハイキングコースはあくまでも予定コースです。天候などによって変更となる場合があります。  
※現地ではハイキングガイドが天候などを考慮し、その日のおすすめハイキングコースをご案内します。  
※含まれていない昼食(ピクニックランチの目安約3,000円)と夕食(1日あたりの目安約4,000円)は実費にてご案内します。  
★このツアーは成田空港から添乗員兼ハイキングガイドが同行し現地滞在中はもちろん、空港での乗継時など完全サポートいたします。



# Hotel

## ホテル

実際に視察、宿泊をしてホテルを厳選しました。

### スタンダードタイプ（一例）

#### BANFF

##### エルクアベニュー

バンフの中心地、街散策やショッピングに便利な立地、室内はモダンで落ち着いた雰囲気。カナダの食材を活かした美味しいレストランも好評です。



#### JASPER

##### クリムゾン・ジャスパー

ジャスパーの中心部に位置し便利で静かで清潔な部屋が魅力です。レストランも美味しく、屋内プール、ジムも完備し快適な滞在をお楽しみ頂けます。



#### LAKE LOUISE

##### レイクルイーズ・イン

レイクルイーズの街から徒歩2分。ペランダからは周囲の山々を見渡せ、レストランやプール、ジャグジーも完備し、リーズナブルな滞在にお薦めです。



#### JASPER

##### シャトー・ジャスパー

ジャスパー国立公園の中心に位置し、広々とした部屋で快適な滞在を提供。屋内プールやホットタブも備えハイキング後のくつろぎ時間も楽しめます。



#### REVELSTOKE

##### サンドマン・イン

レベレストークの繁華街から少し外れていますが、スーパーが近くにあり便利です。プールやジャグジーを完備したアメリカンタイプのホテルです。



#### YELLOW KNIFE

##### エクスプローラー

イエローナイフの中心地に近く眺めも最高、博物館見学や街散策などに便利な立地。オーロラ観賞に備えゆつくりとお過ごしください。



#### COLOMBIA ICE FIELD

##### グレイシャー・ビュー・ロッジ

コロンビア大氷原に隣接し氷河を始め周辺の山並みなど迫力ある眺めが楽しめます。カナディアンロッキーの大自然を体感、寛ぎの滞在ができます。



#### YELLOW KNIFE

##### シャトー・ノヴァ

イエローナイフの街の北東に位置しダウンタウンへのアクセスが便利。ホテル内の設備も充実しており、観光には最適なホテルです。



### デラックスタイプ

#### BANFF

##### ザ・フェアモント・バンフスプリングス

外観だけでもその存在感に圧倒されますがロッキーの自然に包まれた環境のせいか、とても落ち着いた雰囲気です。高品質のホスピタリティが隅々まで行き届いた空間を満喫してください。



#### LAKE LOUISE

##### ザ・フェアモント・シャトー・レイクルイーズ

有名なレイーズ湖を望むシャトー・レイクルイーズ。周辺をカラフルな花々に彩られたレイーズ湖畔でのお散歩はいかがですか？ また、プレーン・オブ・シックス・グレイシャーやレイクアグネスへのトレイルもここからスタートします。



# Order Made Plan

## オーダーメイドプラン

パッケージプランを基本に延泊したり、ロッジ泊を加えたりと自由にアレンジできるオーダーメイドプラン。

下記は一例です。お気軽にご相談ください。

### パッケージプランをモデルとしたアレンジ


パッケージツアーの出発日と予定が合わない、もう少し長く滞在したいなど、ご希望に合わせてパッケージプランをモデルにアレンジいたします。細かなご希望にもお応えしますので、お気軽にご相談ください。

### ロッキー以外のエリアもアレンジ可能です

三大瀑布の1つナイアガラの滝の観光や、バンクーバー、トロントをはじめとした街の滞在などロッキー以外のエリアもアレンジ可能です。カナダの旅はカナディアンウェイにお任せください。

### VIA鉄道の旅、レンタカーの旅

広大なカナダを横断するVIA鉄道などの鉄道の旅も手配可能です。車窓を流れる雄大な風景を眺めての鉄道の旅は、時の流れもゆったりと感じられます。ご自身のペースで自由に動きたい方はレンタカーでの旅がお薦めです。ご自身のスタイルに合わせてお選びいただけます。



VIA鉄道



サイクリング



モレーンレイクでカヌー

## カナディアンロッキーハイキングに精通したスタッフが個別対応いたします。

お客様だけのご旅行を一から作り上げていくことも可能です。

しかしいざ旅行計画をと思い立っても移動の所要時間、行程、滞在地選びなど迷うことばかり。

自由な個人旅行をしたいけど、何から始めたら良いか分からない、そんな方はまずお気軽にご相談ください。

レンタカーでの旅、ロッジを巡る旅などオリジナルの旅づくりのお手伝いをいたします。

ご希望のお客様は事前に東京本社・大阪支店まで、お電話、FAX、メールにてお問い合わせください。

事前にアポイントをお取りさせていただきます。

### フェロー複数回割引特典

対象期間：2025年10月1日～2026年9月30日の出発日

● 期間中2回目は¥5,000割引 ● 期間中3回目以降は1回毎に¥10,000割引

カナディアンウェイを含め、フェロートラベルをご利用のお客様対象にフェロースキー、アルプスウェイ、フェローサイクルの各海外ツアー（パッケージ商品、個人旅行ともに適用）に複数回ご参加いただいた場合は、下記のとおり割引をいたします。但し、シーズンキャンペーン商品（カナダ初滑りなど）は参加回数に含まれますが割引対象外となります。※特典は本人に限り有効で、国内のツアーやイベントは対象外です。