

オーダーメイドプラン & 少人数限定パッケージ スイス

Your comfortable and relaxing stay in Switzerland by Alps Way

Switzerland 2022

ALPS  We Love Swiss
WAY.



FELLOW TRAVEL

Switzerland

アルプスウェイは
スイスの旅の専門店です。

スイス建国の歴史から、永世中立国として国連本部、WHO をジュネーブに置き、世界で最も発達した交通機関を整備し、観光立国として常に発展し続けるスイス。海外ハイキングの旅は、安心安全な国としての大きな期待がもてるスイスから再スタートいたします。氷河を纏った4,000m級のマッターホルンやアイガーをはじめアルプスの名峰が点在する山岳リゾート、独自の文化と伝統が息づく秘境の渓谷、中世の面影を残す小さな街、そして隣接する周辺国の国境駅まで、どんな所へも行けるのがスイス個人旅行の特権です。お客様、ひとり一人の旅の目的を具現化するため、純粋に見てみたい風景、とっておきのハイキングトレイル、そして団体ツアーを受けないホテルを厳選し、部屋からの景観に至るまで、限られた日程や予算に応じて、あなただけの唯一の拘りの旅をカタチにしていきます。

アルプスウェイは、創立以来46年間、直販システムに拘り続けることで、専門店ならではの豊富な経験、ノウハウ、現地最新情報を存分に提供しながら、お客様の期待にお応えいたします。現地ではツェルマット支店を基軸にグリンデルワルト、サンモリッツに駐在スタッフを配置して、ハイキングガイドサービス、滞在中のサポート、旅程の再確認や提案などきめ細かくバックアップいたします。あなたのスイスの旅が再び、人生の豊かさを実感できるものとなるよう私達が心を込めてお手伝いいたします。お気軽にアルプスウェイまでご相談ください。



私たち
アルプスウェイ
スタッフが、あなたの
思いをカタチに
していきます。

「今回のスイスは良かった」「今度はまたゆっくり行きたい」
帰国後のお客様からのお言葉を励みに、さらに思い出深いご旅行のご提案をいたします。

アルプスウェイのスタッフは豊富な知識やガイド経験のもと、スイス政府観光局「スイス・スペシャリスト」に認定されています。スイスの多方面に渡る幅広い知識が要求されるため、旅行業界でも希少価値が認められ、お客様のご希望に合わせたプラン作りが可能です。スイスを中心とした近隣諸国の鉄道プランにはレイルヨーロッパ認定「レイルエキスパート」の資格を持つスタッフにご相談ください。

新型コロナウイルス感染予防対策

- JATA（日本旅行業協会）作成の旅行業界における新型コロナウイルス対策ガイドラインをもとに感染防止対策に取り組んでいます。
- 今シーズンは基本6～10名でご案内します。（従来の8～12名ガイドを少人数に変更）
- パッケージの専用車はバスサイズを大きくし、席をあけて座っていただきます。
- 山岳鉄道やゴンドラなどの利用時は、各運営会社のルールに沿って人数制限を実施します。
- ご家族、ご友人以外での相部屋サービスを廃止します。
- 安全・衛生対策を徹底しているホテルを厳選利用します。
- 海外旅行保険に加入してください。当社では、損保ジャパン日本興和、三井住友海上を取り扱っています。他社で加入やクレジットカード付帯保険の場合は、必ず新型コロナウイルス感染症に対する補償内容を確認ください。

日本スタッフ



水澤 史

- President & CEO
- 総合旅行業取扱管理者
- スイススペシャリスト



津久井 加代子

- 元スイス政府観光局勤務
- スイススペシャリスト
- レイルエキスパート



足立 真子

- 総合旅行業取扱管理者
- スイススペシャリスト
- レイルエキスパート



森下 雅史

- 総合旅行業取扱管理者
- スイススペシャリスト



原田 涼

- 旅程管理主任者

企画・添乗ガイド歴30年以上、スイスを原点に世界の山岳エリアや絶景ルートを熟知、豊富な知識でかけがえのないスポーツ旅を提案し自らご案内。熱意とおもてなし精神、バイタリティーの高さで旅の醍醐味を堪能させてくれます。

スイスへの思い入れが人一倍強く、山岳リゾートのみならず、魅力ある小さな村まで余すことなくスイスの魅力をご紹介します。滞在地のみならず、移動ルートのご提案まできめ細やかな提案でお客様からの信頼はピカイチです。

現地駐在や添乗、視察に加えて日々スイスの研究を熱心に行うことで得た豊富な知識をお客様のご相談に活かしています。お客様の多様なご要望に応え、航空機や列車の乗換えや荷物移動などきめ細かい目線でご旅行をサポートします。

長年にわたり旅行業界に携わり、これまでの知識や経験を活かし個人旅行の相談から企画添乗までオールマイティに活躍。のんびりツアーから健脚ハイキングまで、臨機応変かつ丁寧なガイドに定評があります。

スイスハイキングやスキーのガイド経験を積み、日本での提案から添乗・現地ガイドまで幅広く対応します。根っからの自然と山好き、スイスの魅力を十分にお伝えできるよう日々勉強しています。皆様、一緒にスイスに行きましょう。

スイス現地スタッフ



田口 貴秀

- 総合旅行業取扱管理者
- スイスハイキングガイド
- 世界遺産ラヴォー公認ガイド



河野 健太郎

- 総合旅行業取扱管理者



沖山 由典

- 総合旅行業取扱管理者
- 日本山岳ガイド



杉山 なをみ

- 旅程管理主任者



新井 郁絵

- 総合旅行業取扱管理者



吉原 裕子

- サンモリッツ担当

スイス在住20年、マッターホルンをはじめ4,000m級多数の登山歴を持ち、自然はもちろん食と文化も熟知。ジュネーブを拠点に山歩きやスキーで生活を楽しく、お客様の旅に彩りを与えてくれるガイドです。

グリンデルワルトとツェルマット中心に夏冬通して現地駐在の経験があり、人当たりの良さや気遣いある丁寧なガイドが人気です。草花をはじめ多くの知識を広げることには余念がありません。

ニュージーランド駐在でフェロススキーガイドとして活躍、今シーズンはスイスハイキングもご案内。NZや国内ハイキング経験を活かし、他の地域と比較してスイスの魅力をお伝えします。

世界各地への添乗経験があり、ヨーロッパアルプスもハイキング、スキー、サイクリングで熟知。持ち前の明るさと機転を活かした臨機応変な対応で、安全で楽しく思い出深い旅にご案内します。

スイスを中心にスキーで培った抜群のおもてなし精神、明るく楽しいガイドで場が和みます。首都圏から札幌に移り3年、自然豊かな北海道の山を歩きスイスハイキングは準備万端です。

サンモリッツに駐在し、リピーターにもエンガインエリアの顔として定着してきました。自然、動物をこよなく愛し、現地に在りてはの知識で皆様をご案内します。地元生活などもご質問ください。

アルプスウェイのオーダーメイドプラン

おひとりから少人数グループまでご要望に合わせて作るスイス個人旅行

憧れのスイスに行きたい。行動に制約がある団体ツアーではなく自分だけのオーダーメイドの旅がしたい。
個人旅行の不安な点をアルプスウェイが解消します。ぜひ気軽にご相談ください。
初めての海外旅行というお客様を含め、ご旅行後の感想は「個人旅行にして良かった。」です。

スイスを知り尽くしたスタッフがご提案

「お客様の希望をカタチにします。」これがオーダーメイドの旅を得意とするアルプスウェイの特徴です。まずお客様の思い描くプランをご相談ください。限られた日程や予算の中で、どのように組み立て具体的に実現するか・・・ここが私たちの腕の見せ所です。現地を熟知したスイススペシャリスト資格を持つスタッフがご希望をじっくり伺い相談しながら、具体的な形にして「オリジナルの旅」をお作りします。

初めての個人旅行でも安心

「添乗員がいないけど大丈夫？」「外国語は全く自信がないけど困らない？」このような不安は尽きないものですがアルプスウェイなら心配ご無用。ご計画から出発するまでの必要な情報や資料提供と現地でのアルプスウェイ係員アシストで万全です。「最初は少し不安だったけど、実際は何の問題もなくスムーズに移動できた。」と毎年数多くの声が寄せられます。添乗員付きの団体ツアーとは比較にならないほど旅の印象は強く残ることでしょう。

的確な情報をお届け

インターネットや SNS の普及により旅行先の情報も簡単に入手できますが、あまりにも情報が多すぎてかえって迷い不安になることがあります。アルプスウェイではお客様のご要望に合わせ適切な情報を提供してご不安を解消します。山岳リゾートや都市の「点と点」を、移動ルートの「線」で最適に結んで、ネット上では入手できないとっておきのスイス旅を提案、現地のホテル、レストラン情報、ハイキングや穴場スポットなどの的確にお届けします。

スイストラベルシステムを駆使

正確に動く交通機関と治安の良さ、そして英語の通じやすさなど、スイスは個人旅行に最適です。お客様の行動に合わせて鉄道バスと荷物の託送など効率よく旅ができるよう事前にアドバイス。列車での移動は慣れるまで多少の緊張感がありますが、スイスの駅構内の表示は絵文字（ピクトグラム）でわかり易く、列車も毎時同時刻に運行しています。出発前には鉄道バスの使い方や現地の時刻表、スイス国鉄のアプリなどを含めご案内します。



現地支店があるアルプスウェイだから、万全のバックアップができます。

列車の乗り換え方や大きな荷物の別送の手続き、天候が急変した時のスケジュールの変更など、…添乗員のいないツアーでは何かと不安ですが、現地支店や駐在所があるアルプスウェイなら大丈夫。日本人係員がツェルマット、グリンデルワルト、そしてサンモリッツで皆様の自由なご旅行をしっかりとサポート。自分たちで動ける部分は思う存分自由気ままな個人旅行をお楽しみいただき、かつ必要な部分は万全のバックアップいたします。

※現地サービスの詳細は 6 ページをご参照ください。



ツェルマット支店
Spissstrasse 18, Postfach 466,
CH-3920, Zermatt.
Tel. (027) 967 52 57

満足するプランづくりのために、まずご相談ください。

1組 1 件につき初回は無料でお見積りいたしますので下記の内容をお知らせください。

●出発日、または希望の時期 ●旅行日数 ●参加者フルネーム、参加人数 ●希望滞在地 ●航空機のクラス、列車の等級など ●ホテルの希望(ランク、ビュー、ホリデーアパート、山岳ホテル、山小屋ほか) ●その他、こだわりなど

弊社方針により、お見積りは航空機、ホテル、鉄道バス一括の包括料金のご案内となり、現地ハイキングガイド/ホテル/鉄道バスなどの部分手配や販売は原則いたしませんので予めご了承ください。

※手配不要で現地情報だけの相談の場合、相談料として 5,000 円 (1 時間相当) をいただきます。

アルプスウェイホームページの「簡単見積りフォーム」をご利用ください。

アルプスウェイ

検索

ハイキングガイドをはじめとする 現地の各種サービス

ハイキングガイドサービス (写真撮影付き)

ツェルマット、グリンデルワルト、サンモリッツの各拠点に 3 泊以上滞在のお客様にはアルプスウェイ現地スタッフが、滞在中半日 2 回、又は終日 1 回ご案内します。なるべく団体が歩かない静か度としておきのコースへご案内します。ガイド中に撮影した写真を USB メモリーに入れてプレゼントするサービスは毎年大好評。充実の現地ガイドサービスが提供できるのはアルプスウェイだけです。

※ガイドサービスは、他のアルプスウェイのお客様との混載となります。
※ガイド 1 回分の目安は午前 9～13 時又は午後 13～16 時の約 3～4 時間となります。
午前と午後分を通して 9～16 時になる場合は 2 回分 (=終日 1 回) として換算します。
※各エリア 2 泊以下滞在の場合は、ガイド 1 回のご案内となります。
※ご案内するコースは、季節、天候、お客様の足並みによって、現地ガイドが最適なコースをご案内します。

お申込みのお客様にプレゼント

●アルプスウェイオリジナル USB メモリー

ツェルマット・グリンデルワルト・サンモリッツでガイドサービスに参加のお客様はハイキング中にスナップ写真を撮影し USB メモリーに記録して現地でお渡しします。
※ご夫妻又はご家族の場合は 1 つお渡しします。



チェックイン、チェックアウト、荷物託送のお手伝い

ツェルマット、グリンデルワルト、サンモリッツの 3 か所では現地係員がホテルチェックインのお手伝いをします。駅でお出迎え後、ホテルへ一緒に移動してお部屋の確認。ホテルポーターの手配、滞在中のご案内やご相談ももちろん行きます。スイスが誇る荷物の託送システムの手続きは意外と面倒なものです。荷物託送がある場合も、駅での託送手続きのお手伝いをします。

※ミューレン、ウェンゲンではチェックインのみのお手伝い、
エンガディン地方ではホテルスタッフのお手伝いとなる場合がございます。

滞在中の 24 時間サポート

スイス到着日には宿泊ホテルへご挨拶の電話をして、翌日以降の行動の確認など万全に旅をスタートできるようお手伝いします。支店・駐在がない場所でも 24 時間体制で緊急時に対応します。

山岳ガイドサービスや特別な切符の手配

4,000m 峰登頂にチャレンジする際は、山岳ガイド手配や事前打ち合わせのお手伝いをいたします。(事前に登山保険加入が必要となります) その他、遊覧飛行、ヴィアフェラータなどをご希望の際も現地で。雨天時の行動として、都市部に遠足に行こうと思い立った場合など、時刻をお調べて切符の購入などもアドバイスします。



滞在を快適にする電気ポット、炊飯器のレンタルサービス

「お部屋の中で持参したお茶を 1 杯」という要望にお応えして、ツェルマット、グリンデルワルト、サンモリッツのホテル滞在のお客様に「電気ポット」を、ホリデーアパート滞在のお客様には「電気炊飯器」を無料レンタルいたします。(日本出発前に要予約)

フェロー複数回割引特典

アルプウェイを含めフェロートラベルをご利用のお客様対象にフェロースキー、カナディアンウェイ、フェローサイクルの各海外ツアー (パッケージ商品、個人旅行ともに適用) に複数回ご参加いただいた場合は、下記のとおり割引をいたします。但し、シーズンキャンペーン商品 (カナダ初乗りなど) は参加回数に含まれますが割引対象外となります。

※特典は本人に限り有効で、国内のツアーやイベントは対象外です。

対象期間：2020 年 10 月 1 日～2022 年 9 月 30 日の出発日を起算として 2 年以内
●期間中 2 回目は 5,000 円割引 ●期間中 3 回目以降は 1 回毎に 10,000 円割引

プランニングからご出発までの流れ (受注型企画旅行)

まずはフライトの仮予約をしてから中身をじっくり打ち合わせます。スタートは早ければ早いほどよいのですが、遅くとも出発希望日の 2 カ月前までにご相談ください。夏の繁忙期は半年以上前でも早すぎる事はありません。

1 相談	オーダーメイドプランの航空機予約はとても重要です。最適なフライトを決定するため、まずアルプスウェイにご連絡ください。無料でフライトの仮予約をいたします。 ※ご出発者全員のフルネーム (パスポート綴り) が必要となります。
2 ご来社相談日の予約	アルプスウェイ本支店にご来社の場合、ご希望の日時をご予約ください。(電話やメール、ファクスでも可能)
3 見積作成	お見積り日程表と見積書を作成いたします。お見積りは 1 組 1 件につき無料、2 件目からは 1 件につき 1,000 円の見積り手数料をいただきます。 ※お申込のお客様はご旅行代金に含まれます。
4 お申込み	お電話、メール、ファクスにてお申込みください。
5 書類送付	アルプスウェイより予約確認書ほか書類を送付します。予約確認書が到着後、7 日以内に旅行参加申込書を郵送申込金お 1 人様 5 万円 (旅行代金の一部に充当) をお支払ってください。旅行参加申込書と申込金を弊社が受理した時点で旅行契約の成立となり、ホテルほか現地手配を開始します。 ※銀行振込手数料はいずれもお客様のご負担となります。 クレジットカード決済でのお支払いも承ります。(金額一括払のみ) ※パッケージプランとは異なり、万一のキャンセルの場合はこの時点から企画料金相当分がかかりますのでご注意ください。
6 渡航手続き	既にパスポートをお持ちの方も残存期間をご確認ください。(出国時 90 日以上) 海外旅行傷害保険のご加入の方はお早めに、遅くともご出発の 1 カ月前までに申込書を当社までお送りください。
7 残金の支払い	残金請求書を送送しますので、請求書に記載の期日までに残金をお支払いください。
8 最終確定書類の送付	旅行手配終了後、ご出発の 2 週間前を目安に最終日程表や集合案内等を含む資料一式を送付いたします。ご希望の方には出発前のガイドダンスをします。
9 出発	指定の時間、場所に出発空港にご集合ください。パスポートをお忘れなく。

※お客様の都合でご旅行を取り消される場合のキャンセル料は以下の通りです。
募集型企画旅行の条件とは異なりますのでご注意ください。

ご旅行の解除	取消料
お申込み(旅行契約成立)の日以降、ご出発の31日前まで	企画料金(注)相当額分。
旅行開始日の前日より起算して30日目から3日前まで	旅行代金の 20%
旅行開始日の前々日以降	旅行代金の 50%
旅行開始後及び無連絡不参加の場合	旅行代金の100%

(注) 企画料金について (旅行代金の 5%)

企画料金とは、お客様のご希望を反映すべく、弊社が専門店ノウハウを駆使して作成した企画や日程表等資料作成に対する手数料となります。お申込 (旅行契約成立) 後にご旅行を取り消される場合は取消料とさせていただきます。

旅行料金について

弊社が提示する旅行代金、包括料金には空港諸税、2019 年施行の国際観光旅客税 1,000 円も含まれますが、変動性の燃油サーチャージは含まれません。

旅行の変更について

弊社が提示お申込後 (手配着手後) の変更は、1 項目につき 5,000 円の変更手数料を申し受けます。但し変更出来ない場合や変更違約金が別途発生する場合もございますので予めご了承ください。

※その他の条件につきましては別途お渡しする旅行条件書をご覧ください。

お客様のご都合による変更・取消の場合

返金に伴う銀行振込手数料はお客様負担とさせていただきます。

Zermatt

ツェルマツト



マッターホルン

名峰マッターホルン。この天空に突き刺す孤高の巨人にどれほど多くの人が魅せられたことでしょう。ツェルマツトはマッターホルンの麓の村、スイス最高峰モンテローザやブライトホルンなどヴァリス山群 4,000m 級の峰々を眺めながらハイキングが楽しめます。

アルプスウェイ「ツェルマツト支店」より



ツェルマツト支店: Tel. (027) 967 52 57
Spissstrasse 18, Postfach 466, CH-3920, Zermatt, Switzerland



ツェルマツトに支店がある旅行会社はアルプスウェイだけです。情報提供、各種サービスなど皆様の滞在を全面的にバックアップします。お気軽にお立ち寄りください。

※シーズン中毎日オープン (17:00 ~ 19:00)

- 滞在中 2 回のガイドサービス (3 泊以上滞在の場合) ※ 4 ページを参照ください。
- チェックイン、チェックアウトのお手伝い
- ハイキングコースのご案内、天気や各種情報のご提供
- タウン情報、ショッピング & お土産情報、及びレストランのご案内 & ご予約
- ホテル用に電気ポット、アパート用に炊飯器の無料レンタル (出発前に要予約)
- 「荷物託送」のお手伝い (次の目的地へのスーツケース託送)
- ハイキングガイドの撮影した写真のコピーサービス ※アルプスウェイオリジナル USB メモリーをご持参ください。
- 日本語でインターネット閲覧サービス
- 遊覧ヘリ、パラグライダーほか各種アクティビティの情報提供 & 手配



※ 4,000m 級の名峰ブライトホルン、ホルルクス、アラルンホルン登山 (アイゼン等本格的登山用具が必要、山岳ガイド手配要)
※ 新しいマウンテンスポーツ、絶壁スリル・ヴィアフェラータを体験 (ハーネス、カラビナ、ヘルメットが必要、山岳ガイド手配要)
4,000m 級の登山やパラグライダー希望の方は山岳保険が必須となります。


アルプスウェイがおすすめするハイキングコース

アルプスウェイ定番ハイキングコース



1 逆さマッターホルンを満喫 湖めぐりコース

ブラウヘルト→ステリゼー→グリュンゼー→リッフェルアルブ
レベル2 約3時間半



2 マッターホルン北壁仰望と 古村散策ハイキングコース

シュヴァルツゼー→ツムツト→ツェルマツト
レベル2 約3時間半



3 迫力のテオドール氷河眺望+ マッターホルン・グレイシャー・トレイル


シュヴァルツゼー→ツムツト→ツェルマツト
レベル1 約3時間半
レベル2 約3時間半
レベル3 + シュヴァルツゼー約2時間

朝混雑する登山鉄道のゴルナグラート展望台を避けて、スネガを経由して静かなブラウヘルト展望台からハイキングスタート。晴れた風のない日には、逆さマッターホルンを楽しめる3つの湖を経由し登山鉄道の間駅リッフェルアルブを目指します。7月以降にはエーデルワイスの群生も期待できます。

マッターホルンに最も近い展望台シュヴァルツゼーから、マッターホルンを見ながら北壁直下を下る名物コース。迫力あるマッターホルンの雄姿を楽しみ、人の少ない草原をゆっくり下ります。伝統建築の小屋が密集するかわいらしいツムツトの村を経由してツェルマツトへ下ります。マッターホルングレイシャー・パラダイス展望台観光と合わせて、1日のお勧めコースです。

トロッケナーシュテックから歩き始めガンデック小屋へ。標高差は約 100m ですがゴール地点は 3,000m を越えるのでゆっくりと登ります。テオドール氷河、ブライトホルンが目の前に迫る山小屋でランチタイムを楽しみましょう。名峰モンテローザの眺めも満喫した後は、マッターホルン東壁と氷河に大接近するグレイシャー・トレイルでシュヴァルツゼーまで下るのもお勧めです。

アルプスウェイ特選ハイキングコース



4 標高 2,500m の空中散歩コース

ツェルマツト→エーデルワイス小屋→トリフト→ホッホバルメン→ツムツト→ツェルマツト
レベル4 8時間



5 マッターホルン登頂基地、ヘルンリ小屋往復コース

シュヴァルツゼー→ヘルンリ小屋往復
レベル3 約4時間半



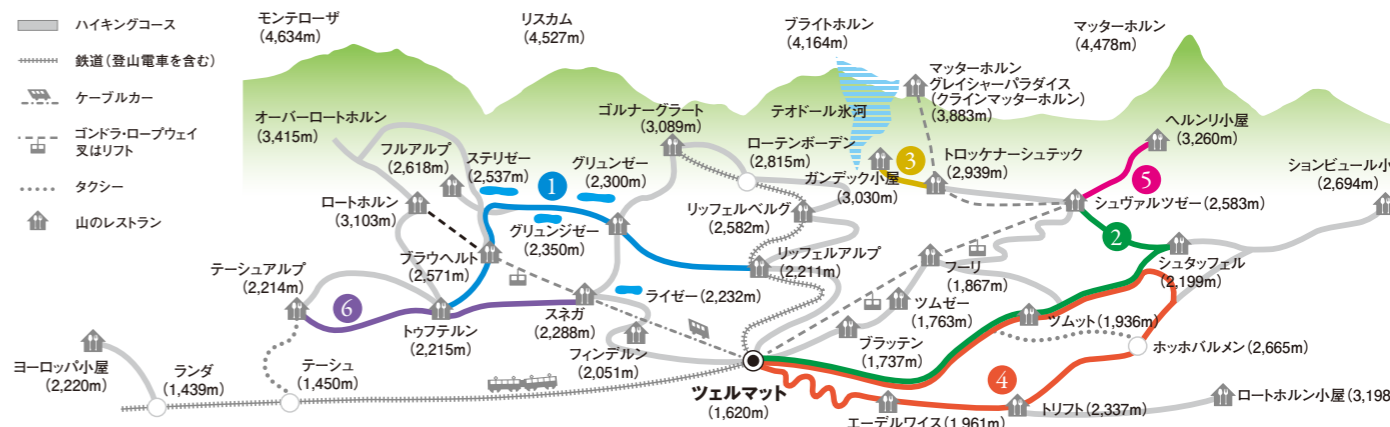
6 マッターホルン展望ハイキング

テーシュアルプ→トフテルン→スネガ
レベル1 約3時間 (健脚派はテーシュ小屋往復)
レベル2 約3時間
レベル3 約3時間

穴場の健脚コースはツェルマツトのメインストリートから右手の斜面への登りでスタート。ホッホバルメンまで標高差約 1,000m を登ると角度を変えたマッターホルンの勇姿が目前に現れます! マッターホルンを正面にモンテローザまで連なる高峰を眺めながら快適なトラバースコースをショーンビュール小屋方面へと進み、分岐からはフリー・ツムツト方面へ下ります。満足感と達成感が味わえる絶景コースです。(標高差約 1,000m を往復)

マッターホルン初登頂から150周年の際にリニューアルオープンしたヘルンリ小屋。3,260mにあるマッターホルン登頂の基地となる小屋です。環境に優しいゼロエネルギーの最新設備を体験しに行きましょう。また、マッターホルン登頂時の取り付きの壁に触って歴史と厳しさを感じてください。(標高差約 680m を往復)

ツェルマツト村外れからタクシーで放牧エリアのテーシュアルプへ移動しハイキングスタート。正面に聳立つマッターホルンに向かって歩くコースはほぼ平坦、日本人ハイカーと殆ど出会わない穴場ルートです。トフテルンでティータイム、スネガでゆっくりランチタイムをどうぞ。健脚派はテーシュアルプからヴァイスホルンの展望抜群のテーシュ小屋へと谷奥へ足を延ばしてみましょう。



アルプスウェイとおきの寄り道プラン

Valais/Wallis

スイス南部 ヴァレー地方

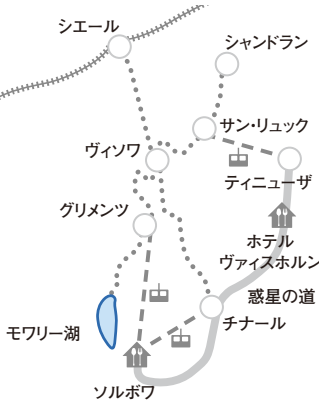


ヴァレー州のツェルマット周辺から、モンブランのあるシャモニー周辺までは4,000m 峰が集中するアルプスでも標高の高い山が続く山岳地帯。ハイキングや立ち寄りに魅力溢れるお薦めスポットや滞在先です。

アルプスの隠れ里、秘境アニヴィエの谷



ローヌ谷の鉄道駅シエールからポストバスで行くアニヴィエの谷はゲルマン民族大移動の時代に住み着いたフン族の末裔が住んでいるという謂れがあり独特の暮らしやワイン作りで知られるスイスの秘境です。
ツェルマットとは1つ谷を隔てただけですが、雰囲気は全く異なり、落ち着いた魅力あるフランス語圏の谷です。ヨーロッパで一番美しい花の村「グリメンツ」からソルボワ展望台までロープウェイを利用すれば、谷奥のチナール氷河やモワリー氷河に迫り、マッターホルンやチナールロートホルンなど4,000m級の名峰を望むハイキングコースへのアクセスも便利です。
ティニューザ展望台から手作りタルトで有名なホテル・ヴァイスホルンを目指す惑星の道パノラマハイキングや、トゥルトウマン谷を経てマッター谷を目指すツールド・マッターホルンの健脚向けルートもお薦めです。



「アルプスの真珠」氷河のサーズフェー

ツェルマットの隣のサーズ谷の奥に標高1,800mのサーズフェーがあります。スイス国内で最高峰のドーム(4,545m)をはじめ、アラリンホルンなど村を取り囲むようにミシャベル山群の名峰が連なり、フェア氷河が迫る、アルプスの真珠と形容されるリゾートです。ツェルマット同様にガソリン車の乗り入れ禁止で、ねずみ返しのような伝統的な建築の家並みが風景に溶け込む風情があります。ロープウェイと地下ケーブルでアクセスする標高3,500m ミッテルアラリンからは氷河が間近に迫り、周囲の4,000m 峰の展望を楽しめます。麓の村サーズグランドから上がるホーサーズ展望台からのミシャベル山群展望ルート等、バリエーションに富んだハイキングコースがあります。



アニヴィエの谷に宿泊するお客様に朗報

チナールやサンリュックなどアニヴィエの谷に1泊以上宿泊すると周辺の山岳交通機関やポストバスが無料になり数々の特典がある「アニヴィエ・リベルテ」バスが配布されます。



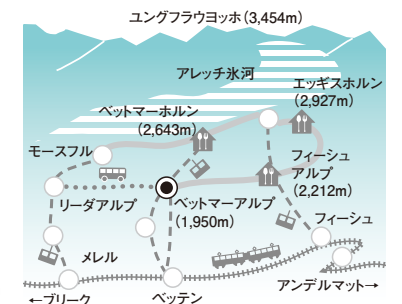
サーズフェーに宿泊するお客様に朗報

サーズフェーのホテルに1泊以上滞る場合、サーズフェーの谷内の郵便バス、ゴンドラ等ほとんどの山岳交通費が無料となる、お得で便利な「サーズスターバス」が配布されます。

世界遺産アレッチ氷河のパノラマ展望ハイキング



氷河特急が走るローヌ谷の北側の標高約2,000mにガソリン車乗り入れ禁止のリゾート、リーダーアルプ、ベットマーアルプ、フィッシュアルプがあります。南にはミシャベル山群やヴァイスホルンなどアルプス山脈が広がり、マッターホルンも見ることができます。ロープウェイやリフトで北側の稜線に上がるとアレッチホルンとユングフラウ山系から流れるヨーロッパ最長23kmのアレッチ氷河の大展望が広がります。ベットマーホルンやエッグスホルン展望台からの裏ユングフラウ3山は必見です。
アルプスウェイでは3つの村の中央にあるベットマーアルプに滞在してアレッチ氷河展望のハイキングをお薦めします。アルプ(=牧草地)が周囲に広がり静かな山上の滞在を楽しめます。モースフルーから氷河沿いに進みメイレンゼー経由でフィッシュアルプに至る周遊コース、のんびり稜線歩き、足並みに合わせてさまざまな楽しみ方ができます。ブリーク駅からアンデルマットへの沿線、メレル、ベッテン、フィッシュの各駅からロープウェイでアクセス可能です。



その他、ゲートも立ち寄ったといわれる温泉保養地のロイカーバードからゲンミ峠を越えてカandelシュテークに抜けたり、「スイスのなまはげ」が伝承されている秘境レッツェンタール、モンブランからヴァレー山群が遠望できるリゾートクランモンタナ、州都シオンからポストバスで南下するエランの谷、フランス語圏の別天地ヴェルビエ、ローマ時代からの難所でナポレオン軍も通りセントバーナード犬でも有名なグランサンベルナル峠方面など、スイス山間部ならではの素晴らしいスポットや滞在先があります。





Jungfrau Region

ユングフラウ地方 グリンデルワルト、ミュレン、ウエンゲン



アイガー・メンヒ・ユングフラウ


日本でおなじみのグリンデルワルト、ガソリン車乗り入れ禁止のかわいいミュレン、ウエンゲンと魅力の異なる3つの村があるユングフラウエリア。旅のスタイルによって宿泊地を選べます。アレッチ氷河を見下ろすユングフラウヨッホ展望台、花々とユングフラウ3山が美しいシーニゲプラッテ、ブリエンツ湖クルーズと近郊の見どころへのアクセスも便利です。Vバーン計画が遂に完成し、進化したユングフラウエリアのハイキングをお楽しみください。

アルプスウェイ「グリンデルワルト駐在」より

ユングフラウ地方での様々なお手伝いやサービスをいたします。

※ガイド等不在の場合は、お電話にて対応いたします。

- 滞在中2回のガイドサービス (3泊以上滞在の場合)
※4ページを参照ください。
- チェックイン、チェックアウトのお手伝い
※ミュレン、ウエンゲンでのチェックアウトは、原則ホテルスタッフによるサービスとなります。
- ハイキングコースのご案内、天気や各種情報のご提供
- タウン情報、ショッピング & お土産情報、及びレストランのご案内 & ご予約
- ホテル用に電気ポット、アパート用に炊飯器の無料レンタル (出発前に要予約)
- 「荷物託送」のお手伝い (次の目的地へのスーツケース託送)
- ハイキングガイドの撮影した写真のコピーサービス
※アルプスウェイオリジナル USB メモリーをご持参ください。



ロープホルン小屋



夏の水曜日ストリートパレードにて

アルプスウェイがおすすめするハイキングコース



1 鋭いアイガー稜線を望む パノラマ散歩道

グローセシャイデック〜フィルスト
レベル2 約2時間

グローセシャイデックの峠からヴェッターホルンや刃のような鋭い稜線のアイガーを間近に望んだ後スタート。ベルナーアルプスの高峰が順に現れ、牛がのんびり草を食む牧歌的な風景が広がります (約2時間)。健脚派はフィルストからバツハアルプゼーへ、さらにはアイガーと上氷河・下氷河が目の前に迫るヴァルドシュビッツへ下るルートへもどうぞ! (約2.5時間)



2 山上湖バツハアルプゼー経由の アルプス展望コース

フィルスト→バツハアルプゼー→プスアルプ
レベル3 約4時間半 B レベル2 約3時間

フィルスト展望台からアイガーを望みシュレックホルンの稜線を美しく投影する山上湖バツハアルプゼーを経由してプスアルプまたはヴァルドシュビッツへの展望コース。A 360度パノラマの絶景が楽しめるファウルホルン山頂を経由してプスアルプへ下る健脚向け B そのまま緩やかにプスアルプへ下山する一般向けが選べます。



3 ユングフラウ三山を正面に望む 王道ハイキング

メンリッヘン〜クライネシャイデック
レベル1 約2時間

グリンデルワルトの麓グルントより新設のゴンドラにてメンリッヘンへ。ここからはクライネシャイデックまでユングフラウ三山を正面に望む絶景ハイキングを楽しめます。キンボウゲの時期にはメンリッヘンの少し下あたりが一面のお花畑になります。クライネシャイデック到着後は登山鉄道でユングフラウヨッホに登ったり、アルピグレンまでさらに歩いたりお楽しみください。



4 アイガー北壁直下を歩く パノラマコース

アイガーグレッチャー→アルピグレン
レベル3 約3時間半

ユングフラウヨッホ行登山列車の中間駅「アイガーグレッチャー」からスタート。このコースの醍醐味はアイガー北壁直下を歩きながらグリンデルワルトの町を見下ろすパノラマ展望を楽しめることです。下りコースが中心で終始絶景を望めます。途中のピクニックランチもお勧めですがアイガーグレッチャーのレストランでランチ後のスタートも可能です。(標高差約700m)



5 ユングフラウ3山を投影する 山上湖と稜線トラバース

ビルク→グラウゼーリ→ミュレン
レベル3 約4時間半

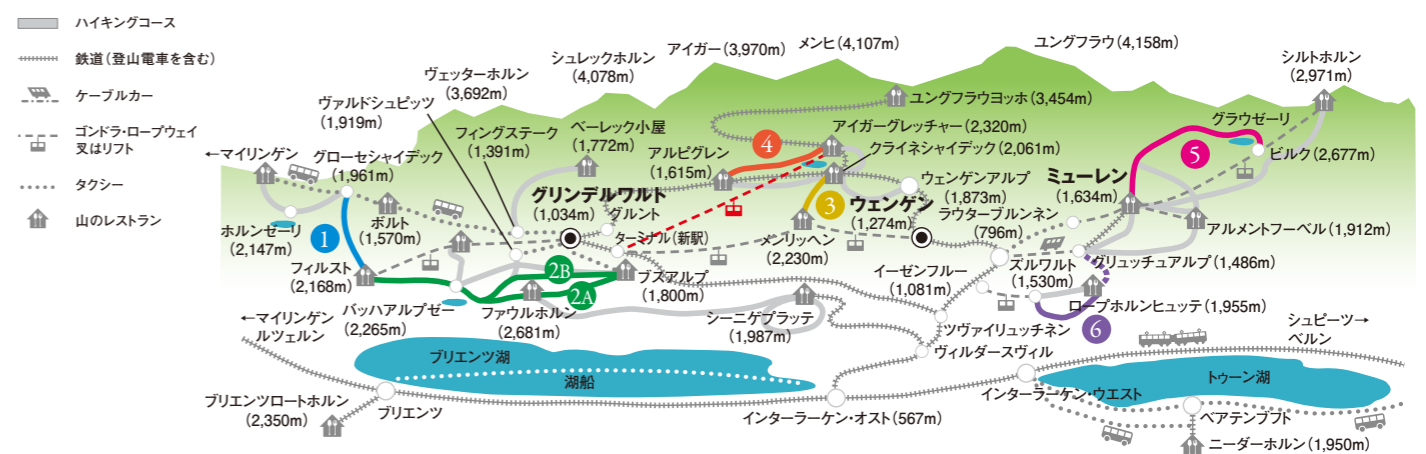
シルトホルン展望台見学後、中間駅ビルクで真正面に3山を目にしてからスタート。約40分で湖面に美しく3山を投影するグラウゼーリに到着です。のんびり派は往復ルートでビルクに戻るもよし。健脚派は絶景が楽しめる稜線トラバースルートへ。稜線歩き後はラウターブルンネン谷を見下ろすスリリングな道を抜けてノースフェイストレイルに合流しミュレンへ。途中の小屋では自家製サラミや新鮮ミルクで休憩も!



6 静かな絶景ポイント ロープホルン小屋往復

ズルワルト→ズルスゼー→ロープホルン小屋→ズルワルト
レベル2 約3時間

ラウターブルンネンから小型バスでイーゼンフルーへ移動、ミニ・ロープウェイでズルワルトへ。ユングフラウ3山の展望はここでも楽しめますが樹林帯を抜けて小屋へ向かいます。静かな湖面が印象的なズルスゼーを経由して小山を越えると目の前に絶景と山小屋が!同じ道をズルワルトへ引き返してもよし。途中の分岐からミュレン方面へトラバースして進むとグリュッチェアルプに到着です (約4時間半)。



アルプスウェイとおきの寄り道プラン

Bernese Oberland

ベルナーオーバーランド地方



スイス中央部にはユングフラウ地方はもちろん、トゥーン湖やブリエント湖などの湖畔をはじめ隠れた魅力あるスポットがたくさんあります。

おなじみの名峰群を色々な角度から眺めると、山の奥深さが感じられます。

カンデルシュテーク



ベルンとブリークの間、ベルナーアルプス西端のリゾートで、正面に白く輝くプリュムリスアルプが美しく構え、窓辺のゼラニウムが見事に咲いたシャレースタイルの家が並ぶ典型的なスイスの町。この地域は世界遺産ユングフラウ・アレッチ地区エリアの一部、山上にひっそりと佇むエッシェン湖は神秘的な彩りで訪れる人を魅了します。エッシェン湖畔には Gondola と約 30 分の散策で到着です。

カンデルシュテークを起点として、先人たちが行き来をした歴史を感じるゲンミ峠から温泉地ロイカーバードへのルート、なまはげ伝説の残る秘境レッチェンタール、牧歌的なアーデルボーデン、ミュレン方面へ続く谷キーンタールなど未知なるハイキングの可能性が広がります。雨の日は風情あるトゥーンや世界遺産のベルン旧市街にも乗りかえなしで観光・ショッピング・美術館巡りが楽しめます。

画家クレーやホドラーも描いた
三角形の山頂のニーセン展望台

シュビーツからヴィスプへの途中、ローカル駅ミュレンからケーブルで向かうニーセン展望台。アイガー・メンヒ・ユングフラウが意外な方向で間近に迫る、知る人ぞ知る絶好の展望スポットです。山岳ホテル前の展望テラスからも抜群の眺めが楽しめますが、足元のかわいい高山植物を愛でながら約 20 分歩いて山頂まで足を伸ばしましょう。眼下に広がるトゥーン湖、ブリエント湖だけでなく、西側から望むアイガー・メンヒ・ユングフラウ、そしてプリュムリスアルプまで連なるアルプス、そして反対側には遠くジュラ山脈まで望む 360 度パノラマの絶景が待っています。団体が訪れることも殆どない静かなエリア。



ユングフラウ 3 山の眺望抜群のニーダーホルン展望台

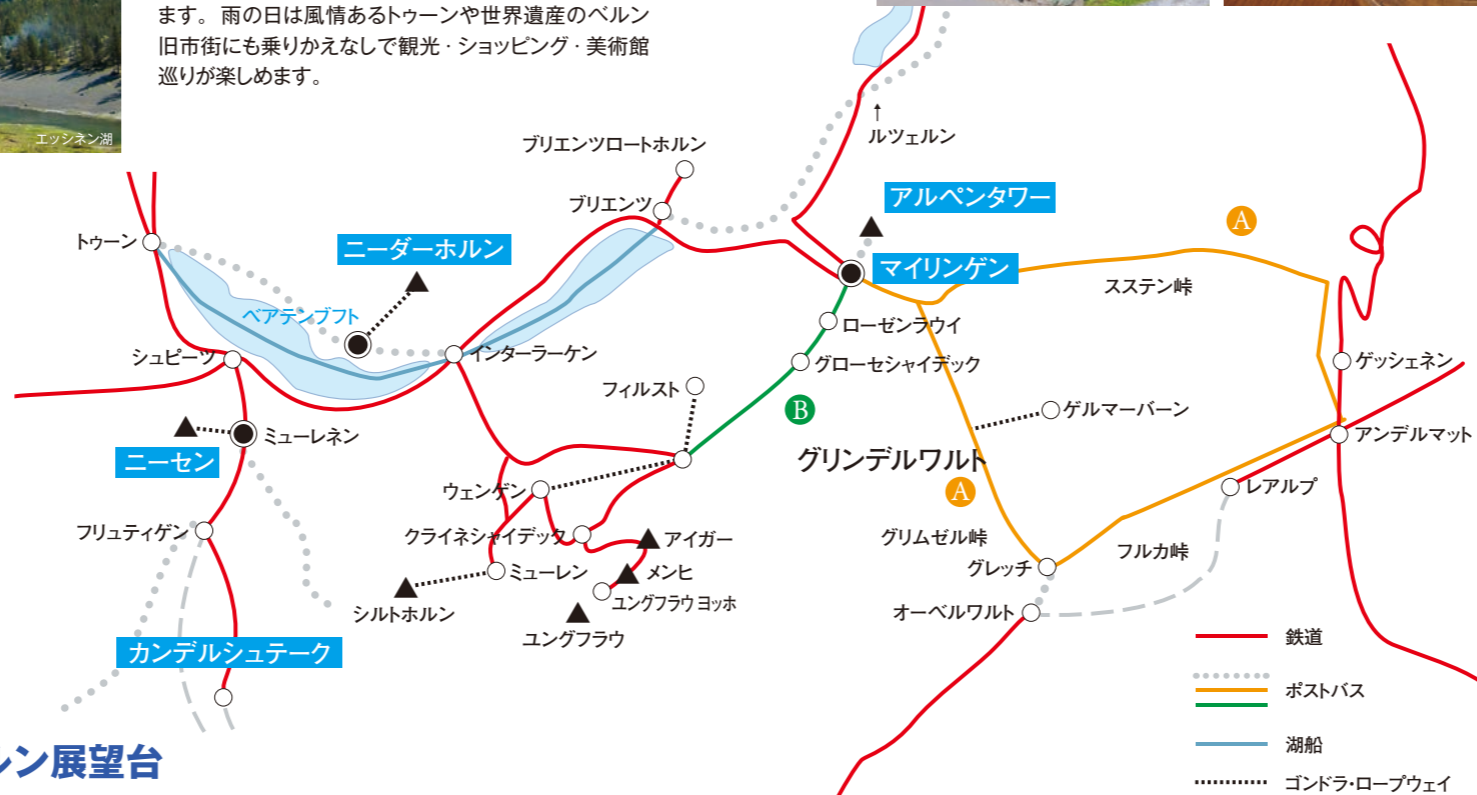
トゥーン湖畔ベアテンプフトへはトゥーンカインターラーケン・ヴェストからバスか湖船利用。さらにケーブルと 3 連 Gondola で向かうニーダーホルン展望台。美しい湖面の先にはユングフラウ 3 山だけでなく、ヴェッターホルンからプリュムリスアルプへと連なるパノラマ大展望が広がります。中間駅のベアテンベルグ集落からトゥーン湖とユングフラウ 3 山を右手に見渡しながらインターラーケン・ヴェストへ向かうポストバスはパノラマ路線です。ランチタイムの立ち寄り・散策にもぴったりです。時間に余裕がある方なら、バリエーションに富んだ地元ハイカー自慢のハイキングコースもぜひ楽しみましょう。



マイリンゲン

ブリエント湖の東側、グリムゼルやステンなど峠越えバスの拠点でシャーロック・ホームズゆかりの地です。ベルナーオーバーランドの名峰を一步引いて違う角度から眺望できるアルペンタワー展望台やハイキングコースがあります。マイリンゲンを中心に周辺の隠れたスポットを訪ねるのはいかがでしょうか？

豪快なアーレ川の峡谷アーレシュフトは 1 両編成のミニトレインに乗りアーレシュフト東駅からスタート、雨の日の目的地としても一案です。その他シャーロック・ホームズの物語にも登場するライヒェンバッハの滝、急勾配ケーブルカーで話題になったゲルマーバーンやトリフトの吊り橋など面白い体験ができます。マイリンゲンは焼き菓子「メレンゲ」の発祥地、程よい甘さのスイーツは旅の疲れを癒してくれることでしょう。裏山の丘陵地帯ハスリベルグのメーグスアルプからのメルヒゼーやヨッホバスへ縦走コースも魅力的です。



アルペンタワーからヴェッターホルン望む

マイリンゲンからの
おすすめポストバスルート

マイリンゲンはポストバスの要所、3 つの峠越えでアンデルマツト方面やグリンデルワルトへ抜ける興味深いルートがあります。

※スイストラベルシステムのバス類に追加料金が必要となる区間があります。



A 3 つの峠

スイス中央部とヨーロッパの十字路ゴツタルド方面、アンデルマツトを結ぶポストバスでステン峠やグリムゼル峠、フルカ峠などつづら折りの道路を移動するのもお勧め。グリムゼル峠に向かう寄り道としてヨーロッパで一番急勾配のケーブルカー「ゲルマーバーン」も一見の価値あり。乗場までの吊り橋もスリル満点。神秘的なゲルマー湖からグリムゼル・ホスピス方面にハイキングもでき、奥深い中央アルプス山塊を東側から見る絶景ルートです。

B グリンデルワルトへの裏街道

マイリンゲンとグローセシャイデックを結ぶルート。シャーロックホームズ「最後の事件」の物語に登場する、ライヒェンバッハの滝、ゲートも絶賛したローゼンラウイ峡谷など隠れた見所をたどってみましょう。ローゼンラウイからグローセシャイデックまではヴェッターホルンに続く屏風のような奇岩と氷河の迫力ある景色が見事。グリンデルワルトからの遠足にもお勧めです。



Engadin Region

エンガディン地方
サンモリッツ



フェックス谷

スイス東部「イン川の庭」を意味するエンガディン地方は、ベルニナ山群の名峰と点在する湖の絶妙なコントラストが印象的なエリアです。スイス第4言語ロマンシュ語とスグラフィティに彩られた家並みなど独特の文化が感じられます。サンモリッツ滞在中にフェックス谷やロゼック谷へのハイキング、ポストバスでプレガリア谷のソーリオ方面の遠足も可能です。世界遺産に認定されたレーティッシュ鉄道のベルニナ線でディアヴォレッツァ氷河観光やイタリア領のティラノや、オーストリアにも近い温泉地シュクオールへも足を伸ばせます。スイスの奥座敷と呼ばれるにふさわしい、静かな村や谷、知られざるハイキングコースが広がります。

アルプスウェイ「エンガディン駐在」より



エンガディン駐在所
(ドルフ地区中心、ホテルハウザー内)

- 期間限定で、アルプスウェイ係員が駐在します。
※アルプスウェイのお客様がサンモリッツ滞在中に限りです。
- 滞在中2回のガイドサービス (3泊以上滞在の場合) ※4ページを参照ください。
 - チェックイン、チェックアウトのお手伝い ※チェックアウトはホテルスタッフによるサービスの場合があります。
 - ハイキングコースのご案内、天気や各種情報のご提供
 - タウン情報、ショッピング & お土産情報、及びレストランのご案内 & ご予約
 - ホテル用に電気ポットの無料レンタル (出発前に要予約)
 - 「荷物託送」のお手伝い (次の目的地へのスーツケース託送)
 - フライトラゲージのお手伝い
 - ハイキングガイドの撮影した写真のコピーサービス ※アルプスウェイオリジナル USB メモリーをご持参ください。

エンガディン地方にご滞在中のお客様にお得なサービス

エンガディン地方ほとんどのホテルにて2泊以上滞在の場合、周辺の鉄道、バス、ロープウェイ等の山岳交通機関が全て無料となるバス「ベルグバーネンインクルーシブ」がホテルから貸与されます。山岳交通機関だけでなく、世界遺産ベルニナ線のアルプグリュム駅までや、マローヤ方面のソーリオまでのポストバスも無料なので大変重宝します。
※ホテルにより有効範囲が異なることがあります。

アルプスウェイがお薦めするハイキングコース



1 セガンティーニの作品にも登場する名コース

ムオタスマラーユ→アルプ・ラングワルト
レベル2 約2時間半

サンモリッツ近郊のケーブルカー山頂駅ムオタスマラーユ展望台から中腹を歩く展望コース。健脚派はひっそり佇むレイムラーユまで足を伸ばしてからスタート (往復約2時間)。サンモリッツ、ベルニナ山群の大パノラマが広がる絶景コースです。健脚派はセガンティーニ小屋を経由する上の道がお薦め (追加約1時間)。セガンティーニが描いた作品そのままの世界が待っています。



2 絶景のパラダイスヒュッテ展望コース

アルプ・ラングワルト→パラダイス小屋往復
レベル2 約2時間

ポントレジーナからリフトでアルプ・ラングワルト展望台へ上がり、歩きやすい草原をゆっくり約1時間登ると、見晴らしのいい稜線上建つパラダイスヒュッテに到着。小屋からはまさにパラダイスのような絶景が待っています。小屋では毎日オーナーが手作りのフルーツパイが地元でも評判。ゆっくり午後のティータイムはいかがでしょう。



3 スイスの桃源郷、フェックス谷を歩く

フルチェラス展望台→ホテルフェックス
レベル2 約2時間

フルチェラス展望台から約10分程登り、後はフェックス谷へ続く穏やかな下りです。スイスの桃源郷と呼ぶに相応しいフェックス谷は、四季折々の風景が続く静かなコース。谷奥のホテルフェックスでは休憩やランチが可能、シルスマリアから馬車 (有料) にて歩かずにアクセスできます。下りは200年以上前のフレスコ画が残るクラスタ村の教会に立ち寄りませう。



4 世界遺産ベルニナ沿線を歩く

オスピッツォ・ベルニナ→アルプグリュム
レベル1 約1時間半

鉄道世界遺産、ベルニナ線最高所オスピッツォ・ベルニナ駅 (ベルニナ峠) からの沿線をお薦めコース。前半は氷河湖ラーゴピアンコ沿いを進むと、やがてパリュ氷河が現れ、林のアルペンローゼ畑を進むと視界が広がり、イタリアとの国境に近いボスキアール谷の絶景に出会えます。健脚派はサツナル・マツソンまで登り、展望のよいテラスで絶景ティータイムをどうぞ。帰りにディアヴォレッツァ展望台の寄道もお薦めです。



5 モルテラッチ氷河とベルス氷河を見渡す絶景ポイント

モルテラッチ駅→ボヴァール小屋往復
レベル3 約4時間半

ベルニナ線モルテラッチ駅からスタート。のんびり派はモルテラッチ氷河末端まで片道約50分の往復ルートを楽しめますが、展望の良いボヴァール小屋往復コースに挑戦。樹林帯を抜けてモルテラッチ氷河を見下ろしながら登ります。モルテラッチ氷河とベルス氷河が目目前で合流する好立地の山小屋到着後は、ベルニナ山群が迫るテラス席でランチを楽しみます。



6 天空の神秘的村ソーリオへのパノラマコース

ヴィコソプラノ→ソーリオ
レベル2 約4時間

ポストバスでマローヤ峠を越えてプレガリア谷のヴィコソプラノへ。町の中心から橋を渡り緩やかな登山道へ入ります。途中で目に現れる山並みは、イタリア国境に連なるシオーラ山群、鋭い峰プレガリア山群、主峰ピッツ・パディレは台形のような形が印象的です。眺めの良い軒茶屋で休憩した後は、セガンティーニが「天国への入り口」と称したソーリオを目指します。



アルプスウェイっておきの寄り道プラン

Central & Eastern Switzerland

中央 & 東スイス地方

スイス建国ゆかりの地、中央スイスにはまだまだ隠れたスポットがあり、森と湖の絶景に出会うことができます。ボーデン湖やライン河を境にドイツやオーストリアと接するスイス東北部には中世の街並みが美しいザンクトガレン、伝統が息づく牧歌的な風景のアッペンツェルなど山岳リゾートとは違う魅力があります。夏には水上オペラで有名なボーデン湖畔の町ブレゲンツ（オーストリア）にも足を延ばすことができます。

アッペンツェル地方

ザンクトガレンやゴッサウから約 50 分。今でも直接民主制の青空議会が開かれ、スイスの伝統や風習が残ります。独特の切り妻屋根や壁画、特徴ある看板が飾られる家々が並ぶかわいらしい村です。アッペンツェルチーズやビールも有名、カウベル飾り、レースなどの特産品を扱うお店も揃います。特徴ある山、牧草地、三角屋根の農家、カウベルを付けた牛、民族衣装が印象的なお祭りなど、絵のようなスイスの原風景に出会えます。周辺にはエベンナルプ、クロンベルグ、ヤコプスホルン、ホーエアカステンなどの展望スポットがあり、谷奥の湖ゼーアルプゼーの変化に富んだハイキングコースが広がります。アッペンツェルとウルネツシュの民族博物館は必見。ガイス、アルトシュテッテン経由でクール方面への抜け道や、センチス展望台の南側トッゲンブルグ谷のバスルートではクールフィルシュテッテン連山を望むウンターヴァッサーなど素朴な村が点在するお薦めルートです。



アッペンツェル滞在者に朗報

アッペンツェルに 3 泊以上宿泊すると「アッペンツェルカード」がホテルで貸与されます。周辺の鉄道や山岳交通機関、博物館の入場料など無料になり、特典が多数あります。

ザンクトガレン

チューリッヒから約 1.5 時間。東スイスの中心地、旧市街はエルカーと呼ばれる東スイス独特の出窓のある建物が並び、バロック建築の大聖堂が象徴的で世界遺産の教会付図書館は天井画が美しい大広間に約 15 万冊の貴重な蔵書が見事です。



シュトース

スイスの国名の由来となったシュヴィーツの谷奥から芋虫型のユニークな「世界一急勾配のケーブルカー」で行くシュトース村。牧草地が広がるシュトース村の上にはフロナルプシュトック展望台があり、湖を望む息を呑むような景色と尾根歩きのできるハイキングが楽しめます。中央スイスは船旅もおすすめ、ゆったり&のんびりした優雅な旅が満喫できます。



Unterengadin

ウンターエンガディン

マロヤ峠を源流としオーストリア方面へ流れるイン川に沿った谷のエリア。上流側のオーバーエンガディンはサンモリッツ周辺、下流側のウンターエンガディンは温泉リゾート・シュクオール周辺で、周囲に点在する村々には、スグラフィットの施された幾何学文様や美しいフレスコ画が描かれ、横にベンチのある玄関と円形の扉が特徴的な家が立ち並び、カリジェの絵本の風景そのものです。のどかで牧歌的な風景でスイス・リピーターには特にお薦めしたい秘境エリアです。

シュクオール

滞在の拠点シュクオール鉄道終着地点のシュクオールは、モッタナルス展望台へのアクセスだけでなく、ハイキング・スタート地点ともなる各集落（セント、フタン、タラスブ、シヤールなど）へのバス・ターミナルとしても便利な立地を誇ります。町の中心にある温泉センターでハイキング後の癒しの時間をどうぞ。

シュクオール滞在者に朗報 (2022年3月現在)

シュクオールに宿泊時にホテルから受け取る「ゲストカード」はウンターエンガディンの主要な交通機関を無料で乗り降りできるなど約 50 の特典が魅力です。



グアルダ

絵本の世界が残るグアルダはシュクオールへの途中の駅から小型のポストバスに乗って谷を見下ろす高台に佇むかわいい村。スグラフィット技法やフレスコ画で飾られた美しい家々がコンパクトにまとまり童話画家カリジェの代表作「ウルスリのすず」のモデルになったことでも有名。グアルダから隣村へのハイキングもお薦めで、特に 5 月下旬はタンポポが一面の絨毯のようにもとても美しい景色です。



Ticino

イタリア語圏 ティチーノ地方

ティチーノ州の中心地、ルガーノはサンモリッツ方面とベルニナ特急、バーム特急で結ばれて、陽光あふれる湖畔の街。モルコーテやガンドリアなど湖畔の村を訪れて、素朴なグロット（小さな食堂）での食事も風情があります。秋のワイン祭りには中心部に特設テントが設置されお祭り気分満載です。またモンテ・サルパトールから湖の眺望ハイキングも格別です。世界遺産の州都ベリンツォーナやマッジョレ湖畔のロカルノからチェントバーリ鉄道でブリーク方面にもつながります。



Autumn Switzerland

秋のスイス

夏の喧騒から離れ秋のスイスアルプスは澄んだ青空に黄金色に輝く木々がとても素晴らしい季節です。お祭りや収穫祭との出会いなどひと味違う秋のハイキングはいかがでしょう。



ラヴォー地区ぶどうの収穫

秋の味覚

9月中旬は狩猟解禁となりシカやキジを担いだ猟師に出会うこともあります。野趣あふれるジビエ料理があり、レストランや肉屋のディスプレイも秋の訪れを感じさせます。デザートには栗のペーストを搾り出して生クリームを添えたお菓子「ヴァルミゼリ」もお薦め。ブドウの産地では収穫祭やワイナリーでの試飲など地元の人と一緒に秋を楽しみましょう。



ウェンゲンの牧下り

牧下り

9月中旬から下旬には、夏の間高地で過ごした牛たちを村に戻す「牧下り」がアッペンツェル地方、ウェンゲン周辺、エンガディン地方などスイス各地で行われます。民族衣装の村人と花飾りをつけた牛の行列に出会うこともあり、スイスならではの風習を直に感じることができます。

ホテルセレクション

アルプスウェイが厳選したホテルはお客様を温かくお迎えします。静寂の時を楽しむ山岳ホテルやキッチン付のホリデーアパートもお好みに合わせて手配可能です。

ツェルマット



ミラボー ★★★★★

アルプスウェイ現地支店のすぐ隣に位置する絶好のロケーション。マッターホルンビューの広い部屋とゴーミヨ14ポイントの美味しいレストランで優雅な滞在ができます。



アルカ ★★★

全室キッチン付きでアパートのように滞在できる珍しいホテル。朝食付きですが、夕食は近くのスーパーで買出しをして自炊が可能。部屋からのマッターホルンとプールの付が自慢です。



クローン ★★★★★

早朝に朝焼けのマッターホルンを見学する観光客が集まることで有名な橋横のホテル。教会やメインストリートに近く、部屋は広くマッターホルンの眺めも抜群。テラス席で食べる朝食は格別です。



バルナス ★★★

町の中心に近く川沿いにある立地。遮るものがなくマッターホルンが正面に見える角の部屋でマッターホルンの眺めを贅沢に独り占め。食事も美味しいと評判でホスピタリティも最高です。



ハウザー ★★★

高級リゾート地・サンモリッツのドルフ中心にある3つ星ホテル。ショッピングや街散策にも大変便利な立地です。木造の家具と清潔感のある明るいお部屋は快適な滞在をお約束します。

グリンデルワルト



ベルヴェデーレ ★★★★★

グリンデルワルトの4星ホテルの中でも格別なアイガービューで登山電車の駅に近く便利。部屋も改装され快適に過ごせます。グリンデルワルトで初めてクーラーが設置されました。




アルテポスト ★★★

シャレー風の外観・内装が特徴。きれいに飾られたセラニウムのお花が見事。オーナーのアンナさんは親日家で、心温まる一時を過ごせます。お土産に自家製のチーズの購入もお忘れなく。



アルピナ ★★★

登山列車の駅から坂を登って徒歩2分。高台にあるのでアイガーの眺めも抜群です。レストランの夕食も美味しいと評判。スイス鉄道模型コレクションがあり鉄道ファン必見です。



アイガー ★★★★★

ミュレン駅前建つ4星ホテル。ユングフラウ3山を望む部屋はミュレン一番の絶景。静かで落ち着いた雰囲気の中、ホスピタリティあふれるおもてなしで心地よい滞在をお約束します。

ミュレン



エーデルワイス ★★★★★

ミュレンのメインストリートにあり便利で快適なホテルです。部屋のバルコニーからはユングフラウ3山が広がり感動の滞在となることでしょう。オーナー夫妻の温かいおもてなしが印象的です。

Package Plan



少人数限定パッケージプラン

スイスを知り尽くしたアルプスウェイならではの6～8名様までの少人数限定のパッケージプランです。個人旅行専門店のノウハウを活かした柔軟性のある日程と添乗員が同行する安心感、それぞれの良さを合わせてスイスを快適に楽しんでいただくために企画しました。チューリッヒ空港到着時からご出発時まで現地に精通したスタッフが添乗員兼ガイドとして同行します。

滞在型の余裕ある旅のスタイル

せっかくのアルプスの景観、かけ足ではもったいない。アルプスウェイのパッケージプランはそれぞれの山岳リゾートでゆっくりとご滞在いただけるような連泊を基本とする日程です。ホテルの部屋から、朝焼け・夕焼けに染まる荘厳なアルプスの山々を眺めたり、ハイキングを楽しんだりと時間に追われずのんびりとお過ごしいただけます。アルプスウェイで選ぶホテルは、家族経営の心のこもった温かいおもてなしも自慢のホテルです。ツェルマットとグリンデルワルト滞時はビュー指定をいたします。

ご希望によりアレンジ

各コースの初日や最終日の滞在地にご希望の都市や山岳リゾートを組み合わせて、延泊や減泊など柔軟に対応しますのでお気軽にご相談ください。ただしパッケージ日程の7割以上の参加が原則です。

その日のベストコースへご案内

当日の天候など状況により、晴れていれば、展望台観光やハイキングに、雨の日は都市に移動してショッピング…など臨機応変にご案内します。「せっかく展望台に上がったのに雨で何も見えなかった」という心配はありません。そのために山岳交通機関の費用は現地にて実費となります。

※原則的に日程表に記載されたコースをご案内します。

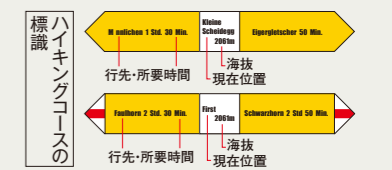
出発前ガイダンス

ご出発にあたり詳しい説明やご相談は個別にお受けいたします。お電話にてご予約のうえお気軽に各本支店にご来社ください。ご多忙の方やご遠方の方にはメールや電話、ファクスなどでご相談も承ります。

フェロートラベル海外ハイキングレベル基準

レベル基準	 レベル1	 レベル2	 レベル3	 レベル4
レベル内容 (対象者)	ほぼ平坦なハイキングコース (普段あまり歩かない方、体力・筋力に自身のない方)	緩やかなアップダウンのハイキングや長い下りの途中休憩を入れながらのハイキングコース (4時間くらい歩ける体力のある方)	本格的なトレッキングで急なアップダウンも含むコースで、一部、残雪歩行含む (普段からトレッキングの経験があり体力のある方)	大きなアップダウンを繰り返す縦走コースや長時間歩くコース (北アルプスやヨーロッパでの山小屋縦走経験のある方、普段から本格的なトレッキングや軽登山の経験があり体力のある方)
1日平均歩行時間	2時間前後	2～4時間	4～6時間	6時間以上
標高差目安 (1日平均獲得標高差)	登り下り: 各100m未満	登り: 100～300m 下り: 100～500m	登り: 300～500m 下り: 300～800m	登り: 500～800m 下り: 700～1000m

スイスではハイキングコースの設備が充実しています。目的地や所要時間などが記された共通の標識なので安心してコースの確認ができます。



Aコース



スイスアルプス3大リゾート、のんびりハイキング サンモリッツ・ツェルマット・ グリンデルワルト 11日間



3大リゾートに連泊

スイスを代表する人気の山岳リゾート、サンモリッツ・ツェルマット・グリンデルワルトをのんびりハイキングで巡るコースです。旅の始めはエンガディン地方の中心地サンモリッツへ。ピッツ・ベルナを主峰とするベルナ山群と点在する湖が織り成す穏やかな風景はこのエリアならではの。高級リゾート地としても知られ他の山岳リゾートと異なる街の雰囲気も魅力です。マッターホルン山麓の人気NO.1リゾートのツェルマットではスイスを代表する4,000m級の高峰に出会うハイキング、アイガー直下のグリンデルワルトではユングフラウ3山と牛が草を食む牧歌的な風景が待っています。世界遺産に指定されたベルナ線を利用して展望抜群のアルプグリュムまでの往復乗車や、移動日には「世界で最も遅い特急」としても有名な氷河特急パノラマカーにも全線乗車、迫力満点の高架橋ランドヴァッサーやライン渓谷、路線最高地点のオーバーアルプ峠からアンデルマットへの九十九折りの、のどかなゴムス谷などスイスを代表する景観を楽しむ名物ランチも堪能できます。11日間の日程で3つのエリアを効率よく巡りながらスイスの様々な魅力をたっぷり味わえる、初めてのスイス・ハイキングにお薦めコースです。



今シーズン限定で大阪・中部～成田・羽田間の国内線が無料です。(エコノミークラスのみ)

成田発 AP11A	中部・関空発 AP11AN AP11AK	日程
¥592,000	¥602,000	6/15(水)～ 6/25(土)
¥597,000	¥607,000	7/12(火)～ 7/22(金)
¥608,000	¥618,000	8/23(火)～ 9/ 2(金)
¥598,000	¥608,000	9/13(火)～ 9/23(金)
¥573,000	¥583,000	10/ 4(火)～10/14(金)

※料金は2人部屋利用での大人1人分の代金です。
 ※燃油サーチャージ目安は2022年3月現在 ¥39,200～¥45,200
 ※1人部屋追加料金は ¥56,000 (シングルルーム)、¥81,000 (ツインのシングルユース) です。通常シングルルームはシャワーのみとなります。部屋数に限りがあるためご案内できない場合がございます。
 ※ツインルーム利用時でもホテルによってはシャワーのみとなる場合があります。
 ※日本各地からの国内線が特別料金 (片道 ¥10,000 ～) にて利用可能です。
 ※ビジネスクラスは特別料金 (往復 ¥350,000 ～) にて利用可能です。ご希望のお客様はお問合せください。
 ※含まれていないお食事 (昼・夕) は同行スタッフが実費 (目安合計: 約 200 スイスフラン) にてご案内します。



アイガーエクスプレス ©JungfrauBahn



日程	内容・食事・宿泊地
1	午前：成田・中部・関空発 → チューリッヒへ。(スイス・インターナショナル・エアラインズ以外は途中降機地あり) 夕刻：チューリッヒ着。アルプスウェイ・スタッフが空港でお出迎えします。専用車にてサンモリッツへ移動します。スタッフは最終日のチューリッヒ空港まで全行程同行し添乗ガイドします。 サンモリッツ泊
2	〈歩行：約 1.5 時間〉世界遺産ベルナ線を利用して最高地点オスピツォ・ベルナへ移動。ラーゴピアンコ湖畔をのんびり歩いてバリュ氷河が目前に迫るアルプグリュムへ。午後はベルナ山群とベルス氷河の絶景が間近に迫るディアヴォレツツァ展望台見学。 サンモリッツ泊
3	〈歩行：約 3.5 時間〉バスを乗り継いでオタスマーラ展望台へ。まずはエンガディンの谷や点在する湖を目に焼き付けてから歩き始めます。ベルナ山群を前方に眺めながらアルプ・ラングアルトまでのんびりハイキング。午後はパラダイス小屋往復へ。 サンモリッツ泊
4	サンモリッツから世界で最も人気を誇る氷河特急 1 等パノラマ車両に乗り、スイスを凝縮した素晴らしい眺望を楽しみながらツェルマットまで移動します。名物ランチもご賞味ください。※列車内は新型コロナウイルス感染予防対策が万全に整えられ、停車時はホームに出ることも可能です。 ツェルマット泊
5	〈歩行：約 3.5 時間〉スネガ上のブラウヘルド展望台から湖巡りでリッフェルアルプへ。逆さマッターホルン撮影のチャンスです。午後はゴルナーグラート展望台へご案内します。 ツェルマット泊
6	〈歩行：約 2 時間〉ゴンドラ & ロープウェイにてマッターホルン・グレイシャー・パラダイス (3883m) へ。ヨーロッパで最も高い展望台から角度をがらりと変えたマッターホルン、イタリア国内最高峰グラン・パラディーソ、アルプス最高峰モンブランなど 4000m 級の名峰が集う山岳風景をたっぷりとお楽しみください。途中駅トロッケナーシュテークから歩き始め、氷河が目前に迫るガンデック小屋への往復ハイキングへ。 ツェルマット泊
7	専用車にてグリンデルワルトへ移動します。移動途中エギスホルン展望台へ立ち寄り、雄大なヨーロッパアルプス最長のアレッチ氷河の展望を楽しんだ後、グリムゼル峠を越えるルートでグリンデルワルトへ移動します。 グリンデルワルト泊
8	〈歩行：約 1.5 時間〉ユングフラウ・エリアで人気 No.1 コース、メンリッペンからクライネシャイデックへのペルナーオーバーラント 3 大名峰展望ハイキングへ。アイガー北壁、メンヒ、ユングフラウに向かって歩きます。ハイキング後はユングフラウヨッホ展望台の見学へ。 グリンデルワルト泊
9	〈歩行：約 3.5 時間〉路線バスでグロセシャイデックへ上がり、鋭いアイガーの稜線を望むハイキングコースをたどりフィルストまで歩きます。ランチ後は山上湖パツハアルプゼーへの往復ハイキングへ。 グリンデルワルト泊
10	早朝：専用車にてチューリッヒ空港へ。午前・午後：チューリッヒ発 → 成田・中部・関空の各空港へ。(スイス・インターナショナル・エアラインズ以外は途中降機地あり) 機中泊
11	朝・午前：成田・中部・関空着 機内食

※日程表に記載したハイキングコースや日中の行動、天候、残雪、ルート・コンディションなどにより変更となる場合があります。従って行動時の山岳交通機関の交通費は旅行代金に含まれず、現地で実費購入となります。(目安：約 250 スイスフラン)
 ※新型コロナウイルスの感染状況や交通機関の運行状況等の理由で移動手段やルートが変更となる場合があります。
 ※このご旅行ではハーフフェアカードを利用します。
 ※現地空港、到着時・出発時に待機時間が長くなる場合があります。
 ※成田発着が羽田発着になることがあります。

Bコース



山上の静かなミュレン滞在 & マッターホルン展望ハイキング ツェルマット・ミュレン 10日間



アルメントフーベル

人気の2エリアにゆったり4泊ずつ滞在

前半は世界的に有名なマッターホルン山麓の町ツェルマットに4連泊。テューシュアルプからスネガへの絶景パノラマコースだけでなく、山上の湖巡りやマッターホルン北壁直下を歩くルートなど、ツェルマットの数あるハイキングコースの中から、美峰マッターホルンを様々な角度から捉えながら歩くコースを盛り込みました。マッターホルンを始めとしたスイスを代表する4,000m 峰が立ち並ぶ山岳風景を思う存分楽しめます。後半はユングフラウ・エリアでリピーターから人気の高い山上の村ミュレンに4連泊。日帰りハイカーが下山した後の静寂の時間は宿泊者だけの特権です。アイガー・メンヒ・ユングフラウの絶景が楽しめるロケーションもこの村ならではのイチ押しポイント。ガソリン車乗り入れ禁止の小さな村を拠点としておきのハイキングを楽しみます。お花畑が見事なアルメントフーベル展望台から歩き始める「ノースフェイストレイル」は、ユングフラウ地方が誇る名峰の北壁が次々に現れる景色が目印です。樹林帯を抜けた先にユングフラウ三山が目前に迫る展望が待っている「ロープホルン小屋」は団体客の殆ど訪れない静かな穴場です。シルトホルン展望台やユングフラウ三山を湖面に美しく投影する山上湖グラウゼーリなど絶景ポイントもたっぷり満喫する 10 日間です。



マッターホルンとツェルマットの街

今シーズン限定で大阪・中部～成田・羽田間の国内線が無料です。(エコノミークラスのみ)

成田発 AP10B	中部・関空発 AP10BN AP10BK	日程
¥513,000	¥523,000	6/22(水)～ 7/ 1(金)
¥522,000	¥532,000	7/ 6(水)～ 7/15(金)
¥548,000	¥558,000	8/ 3(水)～ 8/12(金)
¥528,000	¥538,000	9/ 7(水)～ 9/16(金)

※料金は2人部屋利用での大人1人分の代金です。
 ※燃油サーチャージ目安は2022年3月現在 ¥39,200～¥45,200
 ※1人部屋追加料金は ¥50,000 (シングルルーム)、¥72,000 (ツインのシングルユース) です。通常シングルルームはシャワーのみとなります。部屋数に限りがあるためご案内できない場合がございます。
 ※ツインルーム利用時でもホテルによってはシャワーのみとなる場合があります。
 ※日本各地からの国内線が特別料金 (片道 ¥10,000 ～) にて利用可能です。
 ※ビジネスクラスは特別料金 (往復 ¥350,000 ～) にて利用可能です。ご希望のお客様はお問合せください。
 ※含まれていないお食事 (昼・夕) は同行スタッフが実費 (目安合計: 約 200 スイスフラン) にてご案内します。



グラウゼーリ



日程	内容・食事・宿泊地
1	午前：成田・中部・関空発 → チューリッヒへ。(スイス・インターナショナル・エアラインズ以外は途中降機地あり) 夕刻：チューリッヒ着。アルプスウェイ・スタッフが空港でお出迎えします。専用車にてツェルマットへ移動します。スタッフは最終日のチューリッヒ空港まで全行程同行し添乗ガイドします。 ツェルマット泊
2	〈歩行：約 3.5 時間〉スネガ上のブラウヘルド展望台から歩き始めます。湖面に映る逆さマッターホルンの撮影チャンスに期待し、マッターホルンを眺めながら山上の湖を巡るハイキングでリッフェルアルプへ向かいます。午後はゴルナーグラート展望台からヴァリスを代表する高峰のパノラマ展望を楽しみます。 ツェルマット泊
3	〈歩行：約 3.5 時間〉ゴンドラ & ロープウェイにてマッターホルン・グレイシャー・パラダイス (3883m) へ。ヨーロッパで最も高い展望台からマッターホルンだけでなくモンブランまでも遠望できる好立地の展望台観光を楽しみます。その後中間駅シュヴァルツゼーへ下りハイキングスタート。マッターホルン北壁直下のルートをたどりツェルマットまで下るハイキング。 ツェルマット泊
4	〈歩行：約 3.5 時間〉タクシーでテューシュアルプへ移動しハイキングスタート。マッターホルンを前方に見ながら歩く静かな絶景ルートでスネガへ向かいます。午後はご希望のお客様をロートホルン展望台へご案内します。 ツェルマット泊
5	専用車にてユングフラウ・エリアへ移動します。〈歩行：約 2 時間〉新ゴンドラを利用してアイガーグレッチャーへ移動しハイキングスタート。アイガー・メンヒ・ユングフラウを間近に眺めながらウェンゲンアルプまで下るハイキング。 ミュレン泊
6	〈歩行：約 2 時間〉シルトホルン展望台からユングフラウ三山を始め 360 度パノラマの絶景をたっぷり楽しんで後、中間駅ビルグから山上湖グラウゼーリへの往復ハイキング。午後はご希望のお客様をアルメントフーベル展望台からマウンテンビュートレイルの一部をたどる展望ハイキングへご案内します。 ミュレン泊
7	〈歩行：約 4.5 時間〉列車・バス・ミニロープウェイなどを乗り継いで山上の小さな集落スルワルトへ移動しハイキングスタート。牧草地や樹林帯を抜けロープホルン小屋へ。ハイカーも少なく静かなロケーションの山小屋からはアイガー・メンヒ・ユングフラウの展望が目前に広がります。帰り道はグリュチュアルプへのトラバースルートに挑戦。 ミュレン泊
8	〈歩行：約 3.5 時間〉アルメントフーベル展望台からハイキングスタート。ミュレンならではの草花畑が広がるのどかな牧草地を通り、ユングフラウ地方が誇る名峰の北壁が次々に現れるノースフェイス・トレイルを歩きミュレンへ。 ミュレン泊
9	早朝：登山電車・ロープウェイでラウターアルンネンへ下山後、専用車にてチューリッヒ空港へ。午前・午後：チューリッヒ発 → 成田・中部・関空の各空港へ。(スイス・インターナショナル・エアラインズ以外は途中降機地あり) 機中泊
10	朝・午前：成田・中部・関空着 機内食

※日程表に記載したハイキングコースや日中の行動、天候、残雪、ルート・コンディションなどにより変更となる場合があります。従って行動時の山岳交通機関の交通費は旅行代金に含まれず、現地で実費購入となります。(目安：約 250 スイスフラン)
 ※新型コロナウイルスの感染状況や交通機関の運行状況等の理由で移動手段やルートが変更となる場合があります。
 ※このご旅行ではハーフフェアカードを利用します。
 ※現地空港、到着時・出発時に待機時間が長くなる場合があります。
 ※成田発着が羽田発着になることがあります。

Cコース



6名様~ 催行

エンガディンの展望抜群の山小屋巡り サンモリッツ 8日間




飛行機 バス 列車 ケーブルカー 専用車 ロープウェイ 船 機内食 朝食 昼食 夕食 食事なし

サンモリッツにゆったり6連泊

スイス東部を代表するエンガディン・エリア。その中心地サンモリッツはスイス三大アルプスのベルニナ山群を有し高級山岳リゾート地としても名高く晴天率の高さが自慢です。点咲きする湖とのびやかな谷、ベルニナ山群が織り成すおだやかな風景はエンガディン地方特有で、他のエリアとは雰囲気異なります。画家セガントーニもその風景に魅了され代表する三部作を描いたと言われます。エンガディンの絶景を望む場所はセガントーニ小屋を始め数多く点在していますが、その中でも絶景と素朴さが自慢のバラダイス小屋、ベルス氷河やモルテラッチ氷河と対峙するボヴァール小屋へのハイキングを組み込みました。初めてコースに加わったアルピーニャ小屋は地元ハイカーには人気のブレガリア山群を望む好立地です。名峰が間近に迫る展望台と併せて絶景ロケーションの山小屋へのハイキングでエンガディンが誇るベルニナ山群やブレガリア山群の風景を心ゆくまでたっぷりと満喫します。

*ルガーノやウンターエンガディンなどへの延泊もお見積可能です。



シルス湖



アルピーニャ小屋

今シーズン限定で大阪・中部~成田・羽田間の国内線が無料です。(エコミークラスのみ)

Table with 3 columns: 成田発 (AP08C), 中部・関空発 (AP08CN・AP08CK), 日程. Rows show prices for 6/29, 7/26, and 9/28.

*料金は2人部屋利用での大人1人分の代金です。*燃油サーチャージ目安は2022年3月現在¥39,200~¥45,200... *1人部屋追加料金は¥40,000(シングルルーム)、¥54,000(ツインのシングルユース)です。

飛行機 バス 列車 ケーブルカー 専用車 ロープウェイ 船 機内食 朝食 昼食 夕食 食事なし

8-day itinerary table with columns: 日程, 内容・食事・宿泊地. Includes details for each day's activities and meals.

食事:朝6回、昼0回、夕5回 最少催行人員:6名、募集人員:10名限定 利用航空会社:スイス・インターナショナル・エアラインズ、ルフトハンザドイツ航空、フィンランド航空、オーストリア航空 利用予定ホテル:ハウザー (サンモリッツ)

*日程表に記載したハイキングコースや日中の行動、天候、残雪、ルート・コンディションなどにより変更となる場合があります。*新型コロナウイルスの感染状況や交通機関の運行状況等の理由で移動手段やルートが変更となる場合があります。



ベルニナ線とバリュ氷河

Dコース



6名様~ 催行

天空のロングトレイル & ヘルンリ小屋ハイキング ユングフラウ & ツェルマツト 10日間



飛行機 バス 列車 ケーブルカー 専用車 ロープウェイ 船 機内食 朝食 昼食 夕食 食事なし

絶景ロングコースに挑戦

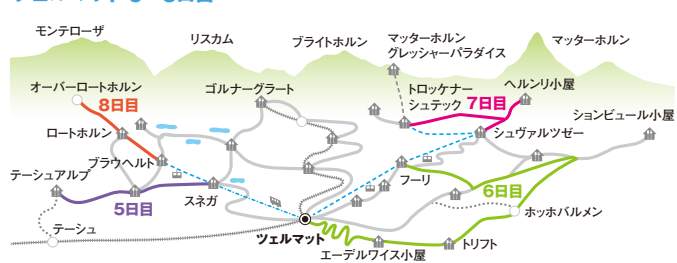
スイスで人気を誇る2大エリア、ユングフラウ・エリア(ミュレン、グリンデルワルト)とツェルマツトを徹底的に歩き尽くす達成感あふれるコースです。前半はユングフラウ・エリアの中心地グリンデルワルトと山上の村ミュレンを基点に、ユングフラウの谷をぐるりと回り、名峰を望みながらたっぷり歩きまします。ツアーでのご案内が少ない絶景のハイキングコース、地元ハイカーに人気の穴場コースなどを盛り込みました。特にハイライトは「フィルスト~ファウルホルン~シーニゲブラッテ」の縦走ルートです。アイガー・メンヒ・ユングフラウだけでなくベルナー・オーバーラントの山々をしっかりと目に焼き付けながら歩きましょう。後半のツェルマツトでは、マッターホルンを様々な方向から眺めるコースにこだわりました。マッターホルン登頂の基地となるヘルンリ小屋へのハイキングにも挑戦、マッターホルンの北壁、東壁、ヘルンリ稜、ツムツ稜など、様々な角度からマッターホルンに對峙し旅を締めくくります。

希望者にはツェルマツトに延泊してブライトホルン登頂も手配可能です。

ユングフラウエリア 2~4日目



ツェルマツト 5~8日目



今シーズン限定で大阪・中部~成田・羽田間の国内線が無料です。(エコミークラスのみ)

Table with 3 columns: 成田発 (AP10D), 中部・関空発 (AP10DN・AP10DK), 日程. Rows show prices for 6/29, 8/19.

*料金は2人部屋利用での大人1人分の代金です。*燃油サーチャージ目安は2022年3月現在¥39,200~¥45,200... *1人部屋追加料金は¥50,000(シングルルーム)、¥72,000(ツインのシングルユース)です。



マッターホルン北西壁

飛行機 バス 列車 ケーブルカー 専用車 ロープウェイ 船 機内食 朝食 昼食 夕食 食事なし

10-day itinerary table with columns: 日程, 内容・食事・宿泊地. Includes details for each day's activities and meals.

*日程表に記載したハイキングコースや日中の行動、天候、残雪、ルート・コンディションなどにより変更となる場合があります。*新型コロナウイルスの感染状況や交通機関の運行状況等の理由で移動手段やルートが変更となる場合があります。

お申込の際に必ずお読みください。(パッケージプラン)

お申込みからご出発まで(募集型企画旅行)

1. お申込み	まずお電話で空き状況をご確認の上、ご予約ください。その際、必ずパスポートと同じ名前でお申込ください。(特にハネムーンでご参加のお客様) 予約確認書類が到着後、7日以内に旅行参加申込書を郵送、申込金おひとり様5万円(旅行代金の一部に充当)を銀行振込みにてお支払いください。申込書と申込金の到着をもって旅行契約の成立となります。 ※銀行振込手数料はお客様のご負担となります。 ※クレジットカード決済でのお支払いも承ります。
2. 書類送付	申込金の到着確認後、出発の約45日前に残金請求書ほか旅行の補足ご案内などの書類をお送りします。
3. 渡航手続き	既にパスポートをお持ちの方も残存期間をご確認ください。(出国時90日以上) 海外旅行傷害保険をご加入希望の方は、出発の1カ月前までに申込書を当社にお送りください。
4. 残金の支払い	請求書に示された期日までに残金のお支払いをお願いいたします。
5. 最終確定書類送付	ご出発の約2週間前までに最終旅行日程表・集合案内・資料一式をお送りします。
6. ご出発	指定の日時に集合場所にご集合ください。 パスポートをお忘れなく!

募集型企画旅行条件(要約)

この旅行は、(株)フェロートラベル(東京都渋谷区道玄坂2-16-8 観光庁長官登録旅行業 664号)、(以下「当社」)が主催する旅行であり、この旅行に参加されるお客様は当社と募集型企画旅行契約を締結することになります。募集型企画旅行契約の内容・条件についての詳細は別紙条件書、最終日程表及び当社主催旅行約款によります。

1. 旅行代金に含まれるもの

利用交通機関の運賃、宿泊料金(2名1室利用)、食事料金、お1人につき23kg(ビジネス32kg)までの航空会社が指定する航空手荷物運賃料。空港諸税、2019年施行の国際観光旅客税(1,000円)。

2. 旅行代金に含まれないもの

超過手荷物料金、クリーニング代、電話代、飲物代、その他個人的性質の諸費用、渡航手続関係費用、運送機関の課す付加運賃、ハイキング時の定期路線バスやロープウェイなど山岳交通機関の料金。

3. 旅行代金のお支払い及び取消料

代金のお支払い: 旅行出発の前日から起算して通常45日前までにお支払いいただきます。

取消料 お客様の都合でご旅行を取り消される場合のキャンセル料は以下の通りです。

旅行契約の解除期日	取消料	※以上の旅行条件は2022年3月1日を基準としております。その他詳細につきましては別紙の旅行条件書をお読みください。 ※お客様のご都合による変更・取消の場合、返金に伴う振込手数料はお客様負担とさせていただきます。
旅行開始日がピーク時(4/27~5/6、7/20~8/31)で旅行開始日の前日より起算して40日前から31日前まで	旅行代金の10%	
旅行開始日の前日より起算して30日前から3日前まで	旅行代金の20%	
旅行開始日の2日前から出発前まで	旅行代金の50%	
旅行開始後、及び無連絡不参加の場合	旅行代金の100%	

Flight Information

アルプスウェイでは、ご希望の空港より出発が可能です。 ※航空会社別に、別途燃油サーチャージが実費必要です。(2022年3月現在目安 ¥39,200~¥45,200)



Staff Special Tour スタッフこだわりスイス少人数パッケージの詳細は別パンフレットをご参照ください。

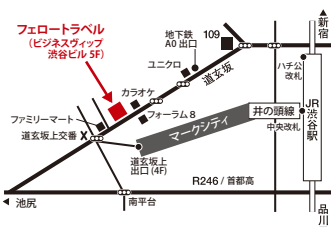
企画・添乗 **水澤 史**
2022年6月25日(土)・9月3日(土) 出発
世界遺産サルドーナとツェルマツト、
ウェンゲン 11日間

企画 **足立 真子**
2022年6月29日(水)・9月14日(水) 出発
アンデルマツト・グリムゼル峠・
マイリンゲン 10日間

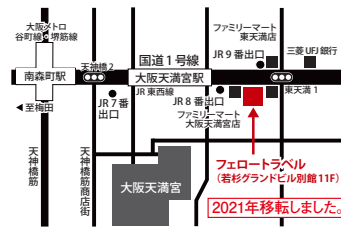
企画 **津久井 加代子**
2022年6月24日(金)・9月23日(金) 出発
中央スイスと
プリエンツ 8日間

企画 **森下 雅史**
2022年7月6日(水)・9月6日(火) 出発
カンデルシュテークと
アーデルボーデン 8日間

お問い合わせ・お申込みは **アルプスウェイ** <http://www.fellow-travel.co.jp/>



東京本社 Tel. (03) 5489-9541
Fax. (03) 5489-6300
〒150-0043 東京都渋谷区道玄坂2-16-8
ビジネススウィップ渋谷ビル5F
e-mail: info@fellow-travel.co.jp



大阪支店 Tel. (06) 6335-9126
Fax. (06) 6352-8001
〒530-0044 大阪市北区東天満1-11-15
若杉グランドビル別館11F
e-mail: osaka@fellow-travel.co.jp

旅行企画・実施 **フェロートラベル** FELLOW TRAVEL 株式会社

観光庁長官登録旅行業第664号
社団法人日本旅行協会(JATA)会員
総合旅行業務取扱管理者
水澤 史(東京本社) / 足立真子(大阪支店)



●総合旅行業務取扱管理者とは、お客様の旅行を取り扱う営業所での取引に関する責任者です。この旅行契約に関し担当者からの説明にご不満な点があれば、ご遠慮なく上記の取扱管理者にお尋ねください。

協賛: スイス インターナショナル エアラインズ
ルフトハンザドイツ航空 / フィンランド航空 / オーストリア航空
後援: スイス政府観光局



Switzerland. get natural.

営業時間: 月・火・水・金曜10時~16時 / 木・土・日曜・祝日は休み
ツェルマツト支店: Spissstrasse 18, Postfach 466, CH-3920, Zermatt. Tel. (027) 967 52 57