

ドロミテ、アオスタ、  
チロル、ザルツブルガーランド、  
ピレネーの山麓を歩く  
ハイキングの旅

ALPS <sup>Italy.</sup>  
WAY. <sup>Austria & Pyrenees</sup>

# Italy. Austria Pyrenees 2017

*Your comfortable and relaxing stay in  
Italy, Austria & Pyrenees by Alps Way*



# ヨーロッパアルプス 専門店ならではの 旅をプロデュース。 現地を熟知したスタッフが、 魅力あるコースを ご案内します。



## オーガニックディナーや山小屋での滞在

山岳地方ならではの地元の食材を利用した美味しい郷土料理、チーズや地ワイン等も滞在中に楽しんで頂けるよう企画しました。コルチナ泊のツアーでは滞在中1回、酪農家の家を改築して作られたレストラン「アグリツーリズモ」で、地元の食材を使って作られたオーガニックディナーへご案内します。(ドロミテ1,2コース)ハイキング中にも、山小屋レストランで素朴な北イタリアの味をお楽しみ頂きます。また、イタリアコースでは魅力ある山小屋での宿泊をお楽しみ頂けます。



## じっくり歩ける少人数限定ツアー(1班12名以内限定)

私達アルプスウェイが提案するイタリア、オーストリア、ヒレネーのハイキングの旅は、その地方その土地ならではの風景やスポットをより深くご案内することをモットーとしています。参加されるお客様の体力・レベル・ニーズに合わせてご案内。ツアーの運営を効率良く安全にガイドして、メンバー同士がコミュニケーションを図る少人数(12名以内)限定です。



## 秋のアルプスハイキング(3月下旬パンフレット完成予定)

9月半ばを過ぎる頃からアルプスの山岳エリアには秋が訪れます。エリアによってはゴンドラ等の山岳交通機関の運行も少なくなります。アルプスウェイでは秋の時期に美しさを増すエリアを厳選してご案内します。この季節は山の稜線がくっきりと見えるため、山を眺めたり写真を撮るには最適の季節。ジビエ料理など秋の味覚も楽しみです。アルプスウェイがご提案する秋のツアーにもご期待ください。人気のフネス谷やメラーノを訪れる秋のドロミテハイキングも企画中です。



## アルプスウェイお申込みのお客様にプレゼント

- 全員にフェロートラベル創立40周年記念オリジナルグッズ
- アルプスウェイオリジナルUSBメモリー

パッケージツアーに参加のお客様はハイキング中にスナップ写真を撮影しUSBメモリーに記録して現地でお渡しします。

※ご夫妻又はご家族の場合は1つお渡しします。



アルプスウェイにご参加のお客様には  
ビクトリノックス社製アーミーナイフを  
プレゼント!



## ハイキングレベルのご案内

※下記は目安で、アルプスウェイのパッケージではレベル2、又は3の参加者が中心となります。レベル基準についてご不明な点はスタッフまでお気軽にお尋ねください。

レベル基準	レベル1	レベル2	レベル3	レベル4
レベル内容	ほぼ平坦なハイキングコース	緩やかなアップダウンのハイキングや長い下りの途中休憩を入れながらのハイキングコース	本格的なトレッキングで急なアップダウンも含むコースで、一部、残雪歩行含む	大きなアップダウンを繰り返す縦走コースや長時間歩くコース
対象者	● 普段あまり歩かない方 ● 体力、筋力に自身のない方	● 4時間くらい歩ける体力のある方	● 普段からトレッキングの経験があり体力のある方	● 北アルプスやヨーロッパでの山小屋縦走経験のある方 ● 普段から本格的なトレッキングや軽登山の経験があり体力のある方 ● コースの一部又は短区間の雪渓歩行、ロープ又は鎖場移動の経験がある方
1日平均歩行時間&標高差目安 (1日平均獲得標高差)	2時間前後 標高差 登り下り 各100m未満	2~4時間 標高差 登り100~500m 下り100~500m	4~6時間 標高差 登り:500~800m 下り:500~800m	6時間以上 標高差 登り:700~1000m 下り:700~1000m

## フェロー複数回割引特典

アルプスウェイを含めフェロートラベルをご利用のお客様を対象にフェロースキー、アルプスウェイ、カナディアンウェイ、フェローサイクルの各ツアー(パッケージ商品、個人旅行商品ともに適用)に期間内に複数回ご参加いただいた場合は、下記のとおり割引をいたします。但し、シーズンキャンペーン商品(カナダ初滑りなど)やリピーター特選ツアーは参加回数にカウントしますが割引は適用外となります。本サービスは本人のみ対象となります。

### 対象期間

2016年10月1日~2017年9月30日の出発日を起算として1年以内

期間中2回目は5,000円割引

期間中3回目以降は1回毎に10,000円

## スタッフ紹介

私たちアルプスウェイスタッフがツアー選びのアドバイスから現地でのガイドサービス、旅程管理業務に至るまで情熱をもってご案内いたします。



澤 宏太郎

Sawa Kotaro

- 東京本社
- 総合旅行業務取扱管理者

スキー、ハイキング、サイクルと全ての部門でフェローを引っ張ります。アルプスのどのエリアもお任せください。特に夏のドロミテ、チロルは得意エリア。添乗、カウンセリングに今年もご期待ください。




足立 真子

Adachi Masako

- 大阪支店
- 総合旅行業務取扱管理者

毎年現地の視察や添乗を行い知識を更新。昨年はヒレネーも歩いて来ました。関西エリアのお客様対応を一手に担います。確かな知識と細やかなアドバイスで、個人旅行の方も安心です。



森下 雅史

Morishita Masafumi

- 名古屋営業所
- 総合旅行業務取扱管理者

旅行業に約20年携わってきた豊富な知識と経験で中部エリアのお客様の対応をします。チロル、ドロミテ、アオスタの全エリアを視察、添乗経験もあるので、どのエリアでもご希望に添ったご提案をします。



小瀬 信広

Kose Nobuhiro

- 東京本社
- 総合旅行業務取扱管理者

チロル、ドロミテ、アオスタの全エリアを添乗に加え、オーストリア最高峰グロースグロックナー登頂も経験。プランニングからユーモアたっぷりのガイドイングまで好評です。

# Order Made Plan

個人で北イタリア、オーストリアを歩きたい  
そんな方にはオーダーメイドプランが最適!

一名様からグループ旅行まで、お客様のご希望に合わせて、  
様々なプランをご提案しツアーを作り上げていくのがオーダーメイドプランです。  
ご予算に合わせ効率の良いアルプスの旅をコーディネートします。  
ぜひ、アルプスウェイにご相談ください。

**プライベートガイド付きの  
グループ旅行もお任せください。**



少人数でご案内する弊社パッケージツアーを、ご夫婦のみ、お仲間だけのみの貸し切りツアーにする事や  
ご希望に合わせて一部変更や追加をするプランも可能  
です。弊社スタッフが添乗兼ガイドとして同行する  
安心して快適なご旅行をプランニングします。

※繁忙期のプライベートガイドは確約できない場合もございますのでお早め  
にお問い合わせください。

**パッケージ旅行の前後に都市泊追加を  
手軽にアレンジできます。**



弊社のパッケージプランの前後日程にご希望のヨー  
ロッパ都市での宿泊追加が可能です。また、イタリア  
やオーストリアの各都市のみではなくスイス個人旅行  
や近隣国を組み合わせたセミオーダープランもお見積  
りします。

**アルプスウェイ現地連絡所で  
オーダーメイドの旅も安心です。**



アルプスウェイではドロミテ東部のコルチナダンペ  
ツォに拠点を設けております。日本人スタッフがハイキ  
ングガイドや滞在中のご相談まで  
丁寧に対応いたします。

住所: Via Majoni, 28 I-32043 Cortina  
d'Ampezzo, Italy  
Tel: +39 (国番号)-0436-2245

旅行計画は  
お早めに

## プランニングからご出発まで(受注型企画旅行となります。)

お打ち合わせの開始は早ければ早い程良いのですが遅くとも出発希望日の2ヶ月前ま  
での計画をお勧めします。夏の繁忙期のご旅行なら6ヶ月前でも早すぎることはありません。  
まずは、航空機の座席を仮予約をしていただき、その後じっくりと旅行内容を  
打ち合わせしましょう。

1	<b>フライトの 仮予約</b>	オーダーメイドプランの航空券予約はとても重要です。 最適なフライトを決定します。無料でフライトの仮予約をします。
2	<b>来社日予約</b>	ご来社日時をご予約ください。
3	<b>旅行相談</b>	アルプスウェイスタッフと旅行日程について具体的に計画します。
4	<b>見積作成</b>	日程表と旅行費用見積書を作成します。見積りは、1組1件目は無料、 2件目からは一件につき1000円の見積り手数料をいただきます。 ※旅行代金に含まれます。
5	<b>申込書類 一式送付</b>	予約確認書、申込書、海外旅行保険申込書等の書類を送付します。
6	<b>お申し込み</b>	旅行参加申込書、海外旅行保険申込書等の書類を返送。 申込金(お一人様50,000円)のお振込みをお願いします。 (申込金は旅行代金に充当)
7	<b>海外旅行 保険</b>	海外旅行保険のご加入希望の方は、遅くとも出発の2週間前までに 申込書を弊社宛にご郵送ください。
8	<b>残金の お支払い</b>	残金のご請求書をお送りします。 ご旅行出発の前日から起算して45日前までにお振込みをお願いします。
9	<b>最終確定 書類送付</b>	旅行手配終了後、最終確定の日程、空港受付案内等を含む 資料一式を送付します。ご希望の方には、出発前説明会を行いますので、 来社日のご予約ください。
10	<b>出発</b>	出発空港の指定カウンターにて受付してください。 パスポートをお忘れなく。

※お客様のご都合で旅行を取り消される場合のキャンセル料は右の通りです。  
募集型企画旅行の条件とは異なりますのでご注意ください。

## 移動方法と旅行の時期にご注意ください。

イタリアやオーストリアでは、鉄道会社、路線バス  
等相互間での連携システムが確立されていない為、  
荷物を送る事ができないので移動には注意が必要  
です。また、ホテルも6月から9月の限定営業、  
オフシーズンには連休もあるので時期の考慮は旅  
行の設定の上で非常に重要となります。



※弊社方針として、往復の航空券、現地の移動手配、ホテル予約を一括でご提供する包括旅行のみの取り扱いとなり  
ます。航空券はお客様自身で現地のみを弊社にてという手配は受け付けておりませんので予めご了承ください。

ご旅行の解除	取消料
お申込み(旅行契約成立)の日以降、ご出発の31日前まで	企画料金(注1)相当額分。但し旅行代金の5%を超えることはありません。
旅行出発の前日より起算して30日目から3日前まで	旅行代金の20%
旅行出発の3日前から当日まで	旅行代金の50%
旅行開始後及び無連絡不参加の場合	旅行代金の100%

## (注)企画料金について

企画料金とは、お客様のご希望に沿い弊社が専門店のノウハウを駆使して作成した企画  
に対する作成手数料です。お申込み後にご旅行を取り消される場合は取消料とさせていただきます。  
**企画料金は、一件のご旅行につき、お一人様5,000円+ホテル手配一件  
につき2,000円となります。**

## 旅行の変更について

お申込み後(手配着手後)の変更は一項目につき5,000円の変更手数料となります。  
変更出来かねる場合は変更違約金が別途発生する場合がありますので予めご了承ください。

※その他の条件につきましては別途お渡しする旅行条件書をご覧ください。



**神崎 裕一**

Kanzaki Yuichi

●東京本社  
●総合旅行業務取扱管理者

ヨーロッパ駐在と添乗経験でドロミテ、アオ  
スタ、オーストリアとも歩いてきました。ツアー  
のご質問から個人旅行のアレンジまでお気軽  
にご相談ください。グループ向けのプランも  
ご提案します。



**津久井 加代子**

Tsukui Kayoko

●東京本社

きめ細やかな対応でお客様からの厚い信頼を  
頂いています。ヒレネー、オーストリア、アオ  
スタなどのハイキングはもちろん、ウイーン、  
ザルツブルグなど都市観光も得意分野。都市  
観光をご希望の方はお任せください。



**河村 知香**

Kawamura Chika

●東京本社

本社での手配業務と並行して現地のガイドも  
行います。ドロミテ、オーストリアなどを歩  
いた経験を生かし、フリープランにも対応し  
ます。フネス谷やメラノなど西ドロミテもお  
薦めです。



**春山 泉**

Haruyama Izumi

●東京本社

昨年ドロミテの健脚コースを添乗してきました。  
今年はオーストリアアルプスのスペシャルツ  
アーを企画、添乗予定です。いつも明るい  
ガイドングにご期待ください。







もう一つのヨーロッパアルプスの魅力が凝縮された  
北イタリアのドロミテ地方とヴァレアオスタ地方、  
そしてロンバルディア地方の最北地点。  
アルプスの南側ならではの迫力ある景観をたっぷりと  
周辺隣国と組み合わせた周遊ツアーではなく、  
この地域だけに焦点を絞って奥深くじっくりと歩ける  
少人数制のアルプスウェイ特選ツアーでご案内いたします。  
北イタリアを隅々まで  
熟知したガイドサービスでぜひご体験ください。



**イタリア**  
(ドロミテ & ヴァレアオスタ)

# Italy

Dolomiti  
&  
Valle d'Aosta

アルプスウェイがパイオニアとして開拓してきた一押しドロミテコース。世界遺産に指定されている広大なドロミテ山塊をコルチナダンペツォを中心にベネト県、トレンティーノ県、ボルツァーノ県そしてブレンタ・ドロミテ地区まで点在する名峰、湖水、そして魅惑の渓谷の数々までたっぷりと巡ります。また、ヨーロッパ4大名峰と古代ローマの山岳拠点の軌跡を訪ねるヴァレアオスタコースでは、モンテビアンコ、モンテチェルビーノ、モンテローザ、グランパラディソの4,000m級の変化に富んだ絶景ルートをじっくりと少人数限定（1班12名以内）の専門特化した上質のツアーでご案内いたします。



# Dolomiti

ドロミテ



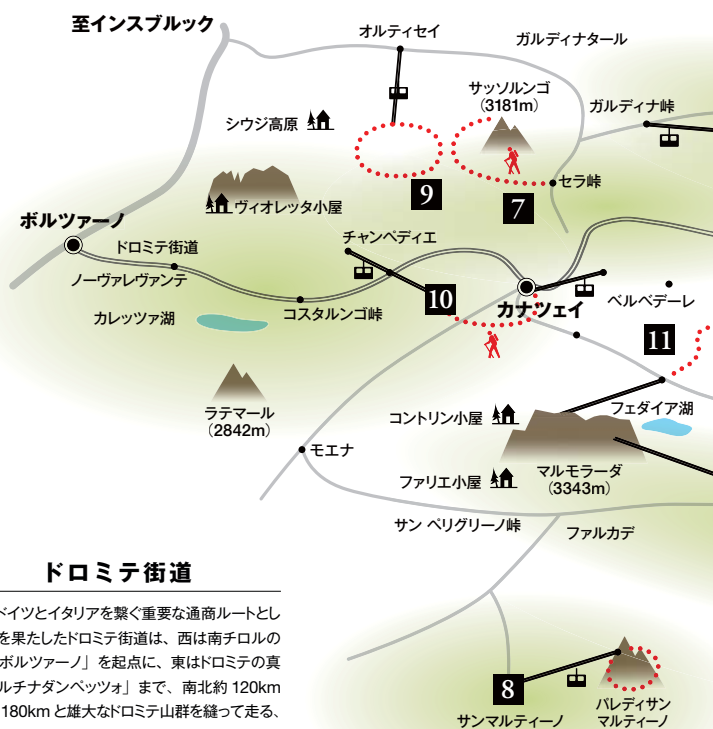
1 レベル 1・2  
約 3～4 時間  
ミスリーナ湖&トレチーメ 周遊



2 レベル 2・3  
往復 約 5 時間  
サラータの谷 周遊ハイキング

世界的に有名なトレチーメを歩いて1周するドロミテの人気ルート。誰でも気軽に歩け、景色もよく、花々も豊富。違った角度から様々な表情をした山容が間近に迫ります。赤い山肌のクローダロッサ (3139m) や美しく美しいミスリーナ湖の展望も楽しめます。初級のお客様は途中で引き返す事も可能、ミスリーナ湖畔の散策もお勧めです。

街中から専用車で約 30 分のストアがスタート。ダンベッツォ谷に位置するハイキング可能な国立公園の一つで、小川に沿ってサラータ渓谷を登りきると、際限なく広がる青空に抜けるような開けた台地に到着。正面に名峰クリスタッコを遠望する地元の人しか歩かない穴場スポットです。



**ドロミテ街道**  
かつてドイツとイタリアを繋ぐ重要な通商ルートとして役割を果たしたドロミテ街道は、西は南チロルの古都「ボルツァーノ」を起点に、東はドロミテの真珠「コルチナダンベッツォ」まで、南北約 120km 東西約 180km と雄大なドロミテ山群を縫って走る、風向明暗かつ見所満載の魅惑のアルペンルートです。

## 壮大なドロミテ山群を楽しむ、アルプスウェイドロミテハイキングの旅。

山塊の美しさが認められて 2009 年 7 月世界遺産に登録されたドロミテ山群。カルストが浸食され氷河に削られた断崖絶壁が特徴で壮大に続く美しい景観がハイカーを魅了します。最高峰 3343 m のマルモラーダをはじめとした数々の名峰を望みながら、無数に広がる絶景のハイキングコースへ、専用車、バス、ケーブル等交通機関を駆使しながら雄大なドロミテハイキングの旅へと誘います。

### アルプスウェイドロミテ連絡所(コルチナダンベッツォ)

北イタリアのハイキング専門店アルプスウェイでは、ドロミテ西部のコルチナダンベッツォに拠点を設けてお客様をご案内しております。アルプスウェイの日本人スタッフが、コルチナ周辺のハイキングガイド、滞在中のフォローアップまで親切丁寧に対応致します。(アルプスウェイのお客様限定)



ホテルトリエステ

場所: コルチナダンベッツォ・ホテルトリエステ内  
住所: Via Majoni, 28 I-32043 Cortina d'Ampezzo, Italy Tel: +39 (国番号) -0436-2245  
※現地スタッフは、弊社ツアー催行時に駐在致します。※ドロミテツアー催行時以外や、アオスタツアーで添乗員が同行しない。オーダーメイドプランのお客様の緊急時には、弊社スイス・ツェルマット支店にて対応致します。  
Fellow Travel Alpsway AG, Zermatt Switzerland Tel: +41 (国番号) -27-967-5257

### ポルドイ峠・セラ地区



7 レベル 2・3・4  
周遊約 4 時間 30 分  
セラ峠～サッソルンゴ周遊

サッソルンゴ峰をサッソルンゴ山頂駅から西側の下山コースからスタート。反対側に降りるとシリアル山と緑眩いシウジ高原が見渡せます。後半はガルディナ渓谷とガイスラー山群を眺めながら再びセラ峠付近まで周回します。サッソルンゴの迫力と刻々と変わるドロミテ渓谷の景観が魅力です。

### サンマルティーノ地区



8 レベル 3・4  
約 5 時間  
サンマルティーノ周遊

サンマルティーノからゴンドラを乗り継ぎロゼッタへ。大迫力の岩峰を間近に望みながら、パレ・ディ・サンマルティーノ山塊の核心部を歩く周回コースにご案内します。周辺には別の角度からサンマルティーノ山塊を望む南側のカナリ渓谷やサンマルティーノの谷を挟んだトグノラエリアなどバラエティに富んだハイキングコースが整備されています。



ポルドイ峠・セラ地区

コルバラ・アルタ

ヴァディア地区



3 レベル 2・3  
約 4～5 時間  
クローダダラーゴ周遊ハイキング

コルチナからバスで 30 分のジャウ峠からスタート。変化に富むクローダダラーゴ峰山麓を進み、ジャウのコルを越えて花畑の中のコースを周遊します。最後の風景クローダダラーゴ直下に佇む湖と、背後に広がるコルチナの町は印象的。湖畔の小屋からは急な林間コースの下りの為、ジープタクシーにて下山する事をお勧めします。



4 レベル 2  
約 3～4 時間  
コルアルト～コルバラ

コルバラから出るゴンドラでセラ山群と反対側の山上の牧草地コルアルトへ上がりコルバラに下るとのどかなコースです。対面にセラ山群を眺める風景の中、花畑になる牧草地のコースは誰もが楽しめるコース。お昼は山上のレストランで郷土料理のランチがお薦めです。



5 レベル 1・2  
上の道 約 5 時間 下の道 約 2～3 時間  
サンレオナルド～サッソデラクローチェ

バディア溪谷をコルバラからブルニコ方面へ北上すると名峰サッソ・デラ・クローチェの麓、バディア村が見えてきます。名峰サッソデラクローチェと 白い山岳教会の調和した景色は必見です。セラ、マルモラーダ、ファネス、サッソリガイスなどドロミテの名峰も美しく見えるエリアです。



6 レベル 3・4  
片道約 2 時間  
サッソポルドイ～ピッツボエ登頂

ドロミテ山群の中心セラ山群の最高地点がピッツボエ (3152m) です。ポルドイ峠からロープウェイでサッソポルドイ山頂に上がり、そこから見えるセラ山頂の小屋を目指して片道約 2 時間のピークハントです。雪渓の残るトレイルと岩の階段を登れば山頂から 360 度の絶景が待っています。



ファッサ・カレッツァ地区

マルモラーダ・チベッタ地区



9 レベル 2・3  
約 4～5 時間  
シウジ高原上ハイキング

オルティゼイの街からゴンドラで上がると緑眩しいパノラマが広がります。サッソルンゴや名峰シリアン・シリアルを見ながらの緩やかな高原ハイキング。リフトも利用しウィリアム小屋へ。サッソピアット小屋まで登りきると反対側にマルモラーダが大きく現れます。そこから登頂や稜線上のパノラマルート等、様々なアレンジが可能。優しい風景のドロミテに出会える、リピーターにお薦めエリアです。



10 レベル 2  
約 2 時間 30 分  
西ドロミテ パノラマハイキング

ヴィーゴディファッサ山麓のポツツァからゴンドラとリフトを乗り継いでヴァルヴァチンの稜線へ上がり、左側にサッソルンゴやセラ山群、正面にはマルモラーダ西壁の展望が広がる絶景パノラマコース。足元には小さな花が咲き、全てが詰まった満足度の高いルートです。下りはそのままカナツェイ隣のアルバの町へ下山します。



11 レベル 2・3  
約 2 時間 30 分  
ポルドイ峠～マルモラーダ展望～フェダイア湖

ポルドイ峠裏のコルを越えたとドロミテ最高峰マルモラーダ (3343m) が正面に現れます。遠くにはベルモ、チベッタの名峰、裏にはセラ山群が聳える展望の中、マルモラーダを眺めながらフェダイア湖へ向かって続くパノラマコース。到着後はリフトでマルモラーダの中腹に上りましょう。

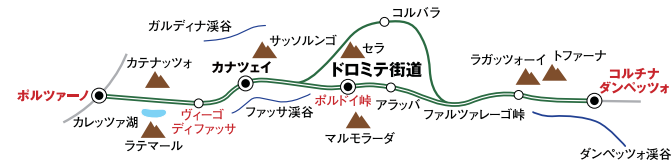


12 レベル 2  
往復 約 3 時間  
チベッタ山麓～コルダイ湖～アレゲ

アレゲからゴンドラとリフトで花畑が広がるバルディ高原へ、ハイキングで岩の中の小道をゆっくり上がると小屋を経由して名峰チベッタを映す美しいコルダイ湖が現れます。チベッタの美しさと花が魅力のアレゲ美しいコースです。  
※健脚向けコースでは、チベッタの岩壁直下を歩く縦走コースにご案内します。

# Dolomiti A

## 魅惑のドロミテ街道に聳える名峰と湖水をおしみなく歩く ドロミテハイキング・ハイライト11日間



ドロミテ西の玄関口「ホルツァーノ」から東の「コルチナ・ダンベツツォ」までドロミテ街道を横断。名峰「カテナツツォ」山麓の素朴なヴィーゴディファッサの村にも滞在し、出会うチャンスが少ない名峰「ラテマール」を映す神秘のカレツツァ湖、「サツソルンゴ」「セラ山群」「マルモラーダ」「トファーナ」「クローダダラーゴ」「トレチーメ」など、ドロミテの名立たる名峰を巡るスペシャルコースです。



### すでにドロミテ・エリアを訪れたハイカーにも 新たな感動の西ドロミテの名峰群

ドロミテ街道の山旅スタートに最もふさわしいのが西に位置するカテナツツォ山群。真っ赤に染まる朝焼けとの出会いです。この山群を構成するローゼンガルテン、ヴィオレット、ラルセックの3大峰が織り成す大迫力を間近に感じながら歩けることがヴィーゴディファッサの村に泊まる最大の魅力です。周辺に位置する名峰サツソルンゴ、セラ山群、マルモラーダ、モンゾーニに並ぶ西ドロミテの絶景景観です。



### 絶景のホルドイ峠に滞在、 周辺のハイキングコースへ効率よくご案内

ホルドイ峠の快適な山岳ホテルに滞在するのは当コースならではの。セラ山上のサツソルンゴ展望台へのアクセス抜群、外せない絶景ポイントです。ドロミテ最高峰マルモラーダを正面から望みチベッタなどの名峰をも楽しめる人気ルートのスタート地点、そのメリットを存分に活用します。移動途中にはセラ峠から立ち乗りゴンドラでサツソルンゴに接近した後はサツソルンゴ山麓周遊トレイルへもご案内します。

ゆっくりウィーク ★印の出発日は、レベル1対象のコース設定です。ゆっくりとしたペースで歩き、一部コースを短縮したり展望台にいる時間を調節してご案内します。  
ハイキングレベルは、P01をご参照ください。

成田発 AI11DA 中部発 AI11DA N 関空発 AI11DA K

### ドロミテ・ハイキング ハイライト11日間

成田発	中部・関空発	出発日(金)
¥427,000	¥432,000	6/23
¥468,000	¥473,000	7/14
¥473,000	¥478,000	7/28
¥486,000	¥491,000	8/18 ★
¥438,000	¥443,000	9/ 1

\*燃油サーチャージ目安は2016年11月現在¥4,400~¥9,600  
\*一人部屋追加料金は¥30,000(シングルルーム)、¥60,000(ツインのシングルユース)です。  
\*通称シングルルームはシャワーのみとなります。部屋数に限りがあるためご案内できない場合もございます。  
\*ツインルーム利用時でもホテルによってはシャワーのみとなる場合があります。  
\*日本各地からの国内線が特別料金(往復¥15,000~)にて利用可能です。  
\*ビジネスクラスは特別料金(往復¥330,000~)にて利用可能です。ご希望のお客様はお問合せください。  
\*日程表に記載したハイキングコースや日中の行動、天候、残雪、ルートコンディションなどにより変更となる場合があります。  
\*従って行動時の山岳交通機関の交通費は旅行代金に含まれず現地で実費購入します(目安約200ユーロ)。  
\*含まれていないお食事(昼・夕)は同行スタッフが実費(目安合計約180ユーロ)にてご案内します。

飛行機 バス 機内食 朝食 夕食 食事なし

日程	内容 食事 宿泊地
1	午前：成田・中部・関空発 → ミラノへ (途中降機地あり) 夕刻：ミラノ着。アルプスウェイスターフが空港でお出迎えし、専用車にてホルツァーノへ移動します。 夜：ホルツァーノのホテルにチェックインします。
2	午前：ロープウェイ・列車を乗り継ぎレンノ高原へ。モレーンの侵食によって形成された特徴的な土柱「ピラミディ・ディ・テラ」や、その後方にはセラ山、マルモラーダなどドロミテの名峰がずらりと並ぶ風景を一望できる展望エリアへの軽ハイキング。いよいよドロミテの旅が始まります。 【歩行：約1時間 歩行標高差 登り下り殆どなし】 午後：専用車にて風光明媚なドロミテ街道を東へ、カレツツァ湖を經由してヴィーゴディファッサへ移動します。
3	路線バス・ゴンドラ・リフトを乗り継いでヴァルヴァチンへ。マルモラーダ西壁、セラ山、サツソルンゴを眺めながら絶景の快適な稜線歩きをチャンパックまで楽しめます。アルバから路線バスでヴィーゴディファッサへ。 【歩行：約2.5時間 歩行標高差 登り約60m、下り約260m】 午後：ヴィーゴディファッサ村の散策タイム。希望者はヴィーゴディファッサからチャンベディエ展望エリアへご案内します。
4	朝：専用車にてカンビテッロへ移動。*大きな荷物はそのままの宿泊地ホルドイ峠へ搬送します。 カンビテッロからロープウェイでコルチナ展望台へ。まずはセラ峠に向かっつてのんびりハイキング。立ち乗りゴンドラでサツソルンゴの展望台観光。下山後、左手にサツソルンゴ、右手にお花畑、セラ山を眺めてコミチ小屋への山麓周遊ハイキングを楽しみます。 【歩行：約4時間 歩行標高差 登り約100m、下り約200m】
5	ホルドイ峠からセラ山に伸びるロープウェイでサツソルンゴ展望台(2950m)へ。ドロミテ山群の展望を満喫した後は、ホルドイ峠からハイキングスタート。右手にマルモラーダやフェディア湖を見渡しながら展望の良いルートをたどりアラツパ方面へ。展望もお花も思う存分満喫できる絶景の人気コースです。アラツパへはロープウェイで下山後、路線バスでホルドイ峠へ戻ります。 【歩行：約4時間 歩行標高差 登り約240m、下り約20m】
6	朝：専用車にてファルツアレゴ峠を經由してコルチナ・ダンベツツォへ移動。 *大きな荷物はそのままの宿泊地コルチナ・ダンベツツォへ搬送します。 途中のファルツアレゴ峠でロープウェイを利用してラガツォイ展望台へ(2752m)。トファーナ3山、クローダダラーゴ、マルモラーダなど、360度ささぎるものないドロミテ大展望を山頂までの見晴らしのよい軽ハイキングで楽しめます。 【歩行：約1時間 歩行標高差 登り約50m、下り約50m】 午後：コルチナ・ダンベツツォ到着後、希望者はコルチナ・ダンベツツォの町を見渡すトファーナ展望台へご案内。
7 9	コルチナ・ダンベツツォを起点に周辺のハイキングコースへご案内します。 ●専用車にてミスリーナ湖を經由してトレチーメへ。ドロミテNo.1の人気を誇るトレチーメ周遊ハイキングへご案内します。 【歩行：約4時間半 歩行標高差 登り約150m、下り約150m】 ●路線バスにて約30分、マルモラーダを望むジヴァウ峠からハイキングスタート。チベッタやベルモの名峰の展望とお花畑を満喫しながらクローダダラーゴを回り込んで湖畔の山小屋へ。 【歩行：約3時間半 歩行標高差 登り約120m、下り約250m】 ●チンクエトリーやアヴァラウなど奇岩が立ち並ぶチンクエトリー周辺のハイキングへ。トファーナ・ディ・ローゼスが正面に聳えます。 【歩行：約3時間 歩行標高差 登り約200m、下り約300m】 *滞在中1回は地元食材を生かしたお料理が自慢の「アグリツーリスモ」での夕食へご案内します。
10	早朝：コルチナ発 専用車にてベニス空港へ。 午前：ベニス空港 → 成田・中部・関空の各空港へ(途中降機地あり)
11	朝・午前：成田・中部・関空着

募集人員：12名限定 最少催行人員：8名

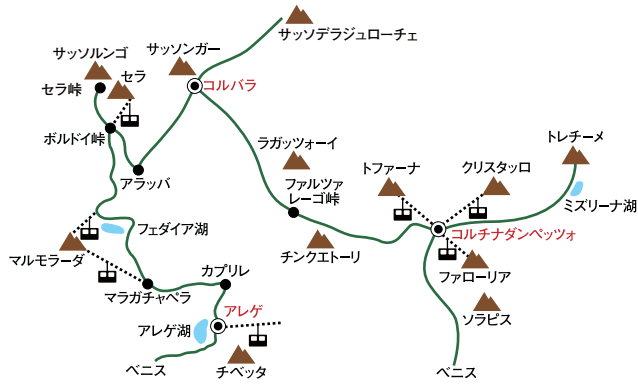
食事：朝9回、昼0回、夕8回  
利用航空会社：スイス インターナショナル エアラインズ、ルフトハンザドイツ航空、フィンランド航空、アリアリア・イタリア航空  
利用予定ホテル：シェルトン(ホルツァーノ)、コロナ、ドラシーラ(ヴィーゴディファッサ)、サヴォイア山岳ホテル(ホルドイ峠)、トルエステ(コルチナ・ダンベツツォ)

\*現地到着時のミラノ空港から帰国時のベニス空港までアルプスウェイスターフが添乗兼ガイドで同行します。  
\*日程表に記載したハイキングコースや日中の行動、天候、残雪、ルートコンディションなどにより変更となる場合があります。従って行動時の山岳交通機関の交通費は旅行代金に含まれず現地で実費購入します(目安約200ユーロ)。  
\*含まれていないお食事(昼・夕)は同行スタッフが実費(目安合計約150ユーロ)にてご案内します。  
\*山岳ホテルには各部屋にトイレ・シャワーが完備されています。  
\*成田空港発着が羽田空港発着となる場合があります。



# Dolomiti B

## ドロミテ山塊の名峰をじっくりと歩くドロミテ展望ハイキング10日間



「トレチーメ」「クローダダラーゴ」「トファーナ」「セラ山群」「サツソング」「マルモラーダ」「チベッタ」東ドロミテを代表する名峰を望むクラシックルートです。ドロミテの中心地コルチナ・ダンベッツォに4連泊後、南チロルの静かな村コルバラに2連泊、最後はチベッタ山麓のアレゲ湖畔に佇む静かな村アレゲにも2連泊、ドロミテの人気コースです。



マルモラーダ展望ハイキング

### コルチナからアルタバディアへ名峰展望ハイキング 南チロル・ドイツ語圏の村コルバラに滞在

旅の前半はコルチナ・ダンベッツォに4連泊のゆったりハイキング。ドロミテを代表する周遊コース「トレチーメ1周」、花と岩のコントラストが象徴的な「クローダダラーゴ周遊」、コルチナに最も近い名峰トレチーメの美峰ローゼス南壁直下を歩くコースなど、天候やお客様の足並みに合わせて、所要約4時間前後のアルプスウェイとおきの絶景コースへご案内します。5日目にはドロミテ街道を西へと移動しコルバラで2連泊。お花畑が広がる牧草地とセラ山群、サツソングなどの展望を満喫します。

### ドロミテの女王「マルモラーダ」とクライマー憧れのチベッタ山麓を歩く

7日目にはドロミテ最高峰の氷河を抱くマルモラーダの正面と向き合いながらフェダイア湖に下るパノラマコースへご案内。山腹を巻くように歩いて楽しむ絶景コースはお客様にも大好評です。アレゲ湖畔の小さな村アレゲに移動し2連泊。天空へと聳える迫力あふれるチベッタ峰が望めるアレゲ。バルディ高原からチベッタ峰を映すコルダイ湖を経由してチベッタ直下を縦走するロングコースに挑戦して旅を締めくくります。

ドロミテ展望ハイキング10日間		
成田発	中部・関空・福岡発	出発日(金)
¥396,000	¥401,000	6/30
¥402,000	¥407,000	7/ 7
¥428,000	¥433,000	7/21
¥438,000	¥443,000	8/25

\*燃油サーチャージ目安は2016年11月現在¥4,400~¥9,600  
 \*一人部屋追加料金は¥25,000(シングルルーム)、¥55,000(ツインのシングルユース)です。  
 \*通常シングルルームはシャワーのみとなります。部屋数に限りがあるためご案内できない場合もございます。  
 \*ツインルーム利用時でもホテルによってはシャワーのみとなる場合があります。  
 \*日本各地からの国内線が特別料金(往復¥15,000~)にて利用可能です。  
 \*ビジネスクラスは特別料金(往復¥330,000~)にて利用可能です。ご希望のお客様はお問合せください。  
 \*日程表に記載したハイキングコースや日中の行動、天候、残雪、ルートコンディションなどにより変更となる場合があります。  
 \*従って行動時の山岳交通機関の交通費は旅行代金に含まれず現地で実費購入します(目安:約200ユーロ)。  
 \*含まれていないお食事(昼・夕)は同行スタッフが実費(目安合計:約150ユーロ)にてご案内します。

飛行機 バス 機内食 朝食 夕食 食事なし

日程	内容・食事・宿泊地
1	午前：成田・中部・関空・福岡発 → ベニスへ。(途中降機地あり) 夕刻：ベニス着。アルプスウェイスタッフが空港でお迎えし、専用車にてコルチナ・ダンベッツォへ移動します。 夜：コルチナ・ダンベッツォのホテルにチェックインします。 コルチナ・ダンベッツォ泊
2 4	コルチナ・ダンベッツォを起点に周辺のハイキングコースへご案内します。 ●専用車にてミズリーナ湖を経由してトレチーメへ。ドロミテ No.1 の人気を誇るトレチーメ周遊ハイキングへご案内します。 [歩行:約4時間半 歩行標高差:登り約150m,下り約150m] ●路線バスにて約30分、マルモラーダを望むジアラウ峠からハイキングスタート。チベッタやベルモの名峰の展望とお花畑を満喫しながらクローダダラーゴを回り込んで湖畔の山小屋へ。 [歩行:約3時間半 歩行標高差:登り約120m,下り約250m] ●ファルツアレゴ峠へ路線バスで向かい、ロープウェイでラガツォイ展望台へ。パノラマを満喫した後は、トファーナ・ディ・ローゼスに向かって歩き始めます。そそり立つ岩壁直下の高度感のある絶景ルートをたどりディボナ小屋へ。 [歩行:約4.5時間 歩行標高差:登り約100m,下り約400m] ※滞在中1回は地元のお料理を生かしたお料理が自慢の「アグツリースモ」での夕食へご案内します。 コルチナ・ダンベッツォ泊
5	朝：専用車にてチンクエトリ山麓へ移動。 ※大きな荷物はそのまま次の宿泊地のコルバラへ搬送します。 リフトでチンクエトリ山麓のスコイアトリ小屋へ。目の前に奇岩チンクエトリとトファーナ・ディ・ローゼスを望む絶景ロケーション。アペラウ直下を経由してファルツアレゴ峠までのハイキング。 [歩行:約2時間半 歩行標高差:登り約160m,下り約300m] ファルツアレゴ峠から専用車にてサンカッシャーノへ。ゴンドラで高原へ上がりコルバラのコルアルトまでお花畑の中のパノラマハイキングを楽しみます。 [歩行:約2時間半 歩行標高差:登り約100m,下り約100m] コルバラ泊
6	路線バスにてガルディナ峠へ。コルバラに向かってセラ山塊の眺めとお花畑を満喫しながらコルバラへ下ります。 [歩行:約2.5時間 歩行標高差:登り約130m,下り約600m] コルバラ泊
7	朝：専用車にてポルダイ峠へ移動。 ※大きな荷物はそのまま次の宿泊地のアレゲへ搬送します。 ポルダイ峠からハイキングスタート。右手にマルモラーダやフェダイア湖を見渡しながら展望の良い道をたどり、マルモラーダ山麓のフェダイア湖へ下ります。 [歩行:約3時間 歩行標高差:登り約240m,下り約400m] フェダイア着後、立ち乗りリフトでマルモラーダ中腹のフィアッコ二小屋へとご案内します。マルモラーダの氷河が目前に迫り、セラ山、サツソングなど名峰の大パノラマをたっぷり楽しみます。 下山後は専用車にてアレゲのホテルへご案内します。 アレゲ泊
8	ゴンドラを乗り継ぎバルディ高原へ。名峰ベルモを眺めながら山の上のコルダイ湖を目指します。屏風のようにそそり立つチベッタの岩壁を見上げながら、その直下をトリエステ小屋まで縦走するロングコースに挑戦します。チベッタ山塊の大きさを目の当たりにしながらマルモラーダをも望む絶景の名ルートでドロミテの旅を締めくくります。 [歩行:約8時間 歩行標高差:登り約200m,下り約1000m] ※ゆっくりワイークではバルディ高原周遊ハイキングへご案内します。 [歩行:約3時間 歩行標高差:登り約200m,下り約200m] アレゲ泊
9	早朝：アレゲ発。専用車にてベニス空港へ。 午前ベニス空港発 → 成田中部関空福岡の各空港へ(途中降機地あり) 機中泊
10	朝・午前：成田・中部・関空・福岡着

募集人員: 12名限定 最少催行人員: 8名  
 食事: 朝8回、昼0回、夕8回(1日目の夜は軽夕食となります)  
 利用航空会社 スイス インターナショナル エアラインズ、ルフトハザドイツ航空、フィンラン航空、アリタリア・イタリア航空  
 利用予定ホテル トリエステ(コルチナ・ダンベッツォ)、コルアルト、ボスタジウム(コルバラ)、ヨーロッパ、アレゲ(アレゲ)

\*現地到着時のベニス空港から開国時のベニス空港までアルプスウェイスタッフが添乗ガイドで同行します。  
 \*日程表に記載したハイキングコースや日中の行動、天候、残雪、ルート・コンディションなどにより変更となる場合があります。従って行動時の山岳交通機関の交通費は旅行代金に含まれず現地で実費購入します(目安:約200ユーロ)。  
 \*含まれていないお食事(昼・夕)は同行スタッフが実費(目安合計:約150ユーロ)にてご案内します。  
 \*成田空港発着が羽田空港発着となる場合があります。

### お客様の声



世界の屋根に憧れ、ヒマラヤ山麓を中心に歩いてきましたが、ゴンドラ等の機動力や優雅な山小屋でのランチなどに惹かれるようになり、ヨーロッパアルプスに転向したいと思い、最初に選んだのがドロミテとこの地域に実績のあるフェローさんでした。期待に違わず、高さこそ3,000m前後ですが、その壮大で特異な大山塊群と大岩壁、麓に広がるお花畑など、さすが世界遺産に指定されただけのことはあると、臨機応変で信頼感のあるガイドングと共に大いに気に入ったので、秋のコースにも参加しました。 佐野様ご夫婦(兵庫県)



絶景ルート歩くドロミテサークル10日間		
成田発	中部・関空・福岡発	出発日(金)
¥448,000	¥453,000	7/7
¥458,000	¥463,000	7/21

※燃油サーチャージが別途かかります。(2016年12月現在目安¥2,200~¥8,200)  
 ※一人部屋追加料金は¥30,000(シングルルーム)、¥60,000(ツインのシングルユース)です。  
 ※通常シングルルームはシャワーのみとなります。部屋数に限りがあるためご案内できない場合もあります。  
 ※日本各地からの国内線が特別料金にて利用可能です。詳細はご相談ください。  
 ※ビジネスクラス、(又はプレミアムエコノミークラス)が特別料金にて利用可能です。ご希望の方はご相談ください。

✈ 飛行機 🚌 バス ✈ 機内食 🍳 朝食 🍽 夕食 🍷 食事なし


日程	内容・食事・宿泊地
1	午前:成田・中部・関空・福岡発 ✈ ミラノ又はベニスへ(途中降機地あり) 夕刻:ミラノ又はベニス空港にてアルプスウェイスタッフがお出迎えし、🚗 専用車にてサンマルティーノのホテルへご案内します。🍳 🍽 🍷 サンマルティーノ泊
2	サンマルティーノを起点に周辺のハイキングコースにご案内します。 ゴンドラを乗り継ぎロゼッタへ。荒涼とした風景が広がるサンマルティーノ山塊の核心部を歩くハラ・ディ・サンマルティーノ周回コースにご案内します。 [歩行時間約5時間 歩行標高差登り下り約500m] 🍳 🍽 🍷 サンマルティーノ泊
3	※1泊分の用意をザックに詰めて、大きな荷物はオルティセイへ託送します。 午前:サンマルティーノ発、専用車にてフレダッツォへ。ゴンドラとリフトを乗り継ぎ、フェウド小屋へ。ラテマールの西側を縦走するパノラマハイキングにご案内します。 [歩行時間約3時間 歩行標高差登り約100m 下り約300m] オベルホルツ着後オベルゲンまでリフトで下山。 🚗 専用車にてカレッツァ湖を経由してカレッツァ峠へ向かいます。 カレッツァ峠着後、リフトにてパオリーナ小屋へご案内します。🍳 🍽 🍷 カレッツァ峠泊
4	早朝:ご希望の方はカテナツツォの岩壁沿いを歩くローゼンガルテン小屋への往復ハイキングにご案内します。 午前:カレッツァ峠から路線バスを乗継ぎコンピテッロへ。着後ゴンドラにてコロドラーへ登ります。サッソルンゴを正面に見ながらセラ峠まで下った後、立ち乗りゴンドラにてサッソルンゴの峠へ。サッソルンゴ直下の谷を北側に下り、サッソピアットを回り込みシウジ高原を目指します。 [歩行時間約5時間 歩行標高差登り約300m 下り約800m] 最後はゴンドラにてオルティセイの街へ下山します。🍳 🍽 🍷 オルティセイ泊
5	オルティセイを起点に周辺のハイキングコースにご案内します。 シウジ高原、セラ山塊などを望むガイスラー直下のパノラマをコロライゼルまで歩きます。 [歩行時間約3時間 歩行標高差登り300m、下り約300m] 🍳 🍽 🍷 オルティセイ泊
6	午前:ゴンドラを乗り継ぎガイスラー山塊中腹のセチェーダへ。 シウジ高原、セラ山塊などを望むガイスラー直下のパノラマをコロライゼルまで歩きます。 [歩行時間:約2時間半 歩行標高差:下り約400m] 午後:ゴンドラにてサンクリスティーナへ下山後、専用車にてガルディナ峠へ。 コロバラに向かつてセラ山塊と花畑を楽しみながら下りのハイキングにご案内します。 [歩行時間:約2時間半 歩行標高差:下り約400m] コロバラ着後、ホテルにご案内します。🍳 🍽 🍷 コロバラ泊
7	コロバラを起点に周辺のハイキングコースにご案内します。 路線バスにてバディアへ。リフトを乗り継ぎ、バディア渓谷を見守る教会が建つサンタクローチェへ。サッソデラクローチェ山塊に迫るハイキングにご案内します。 [歩行時間:約5時間 歩行標高差:登り下り約550m] 🍳 🍽 🍷 コロバラ泊
8	セラ山塊を縦走するピッツポエ(3152m)登頂ルートにご案内します。 午前:ゴンドラとリフトを乗り継ぎパロンへ。着後、フランツコスターナ小屋経由でピッツポエを目指します。山頂からドロミテの大パノラマをお楽しみください。 その後、サッソホルディ展望台まで下山。 最後はロープウェイにてホルディ峠の山岳ホテルへ下ります。 [歩行時間:約6時間 歩行標高差:登り約750m 下り約350m] 🍳 🍽 🍷 ホルディ峠泊
9	朝:ホルディ峠発 🚗 専用車にてベニス空港へ。 午前:ベニス空港発 ✈ 帰国の途へ(途中降機地あり) 🍳 🍽 🍷 機中泊
10	朝・午前:成田・中部・関空・福岡着

募集人員:10名限定 最少催行人員:8名  
 食事:朝食8回/昼0回/夕食8回(到着日の夜は軽食となります。)  
 利用予定航空会社:アリアリアイタリア航空、ルフトハンザドイツ航空、スイスインターナショナルエアラインズ、フィンランド航空  
 利用予定ホテル:レジーナ(サンマルティーノ)、パオリーナ小屋(カレッツァ峠)、コロアルト(コロバラ)、山岳ホテルサヴォイア(ホルディ峠)

※現地到着時のミラノ又はベニス空港から帰国時のベニス空港まで、ドロミテのスペシャリスト・アルプスウェイのガイドが添乗致します。  
 ※天候やコンディションによって危険と判断される場合は、コースや宿泊地が変更となる場合がございます。  
 ※ハイキング時の山岳交通費は全てツアーに含まれています。  
 ※ツアーに含まれていない昼食は、ランチボックスやレストラン実費にてご案内致します。およその目安は、合計120ユーロ程度となります。  
 ※パオリーナ小屋は男女別相部屋となります。(トイレ・シャワー共同)  
 ※成田空港発着が羽田空港発着となる場合があります。

**お客様の声**

イタリアの山を歩かないかとお誘いを受けて参加したのですが、写真や地図から想像していたものと実際に目に見た景色が良い意味で大きく違い驚きました。まだ暗い早朝にパオリーナ小屋から出発してローゼンガルテン小屋まで歩いて見た視野一杯に広がる山々の衝撃は忘れられません。今回初めてのヨーロッパでしたが現地の知識、言葉に明るく頑健な春山さんがいたので勝手知らぬ国でも快適に過ごせましたし、参加者の方々から色々お話を聞けて毎日勉強と驚きの楽しい旅でした。 鈴木 直人様 (神奈川県)



# Dolomiti C

## 待望ドロミテファンに捧げる 絶景のロングルート歩く。 ドロミテサークル10日間



ドロミテの主要なルートはすでに歩いたという方におすすめのドロミテ山群制覇の旅です。ツアー前半はドロミテ山群でもあまり一般ツアー設定のない南東地区のサンマルティーノ・ディ・カステロッサ、南西地区のラテマール・フレダッツォ、そしてドロミテ山群の象徴ともいえる夕景のローゼンガルテン西壁にも迫る景観をお楽しみいただけます。ツアー中盤～後半は、ドロミテの名峰サッソルンゴ、シリアル、ガイスラー、ファネスなどをガルディナ峠、バディア渓谷との調和を楽しみながら、変化に富んだ新しい風景に出会えるドロミテの絶景ロングコースを存分に歩いていただけます。ツアー最終はドロミテ山群の中心、セラ山群をピッツポエ(3152m)の登頂と縦走するご褒美も含まれています。



### ドロミテ縦走ツアーの醍醐味と趣のある山村の滞在も魅力的

縦走ツアーでも景色の変化を厳選した歩行時間が最大で歩行時間約7時間、標高差約800mまでを基準に設定しております。ツアー中に山小屋泊1回、山岳ホテル1回のみにしており、残りはホテル滞在中に日帰り縦走ルート、移動日を効率よく歩くことで快適な山旅をお楽しみいただけるのが当ツアーの特徴です。







ドロミテDコース

8名催行 12名限定

# Dolomiti D

スペシャルツアー


## 北イタリア最奥のオルトレス山塊、 イタリア最大の氷河 アダメッコ・ブレンタドロミテ。 ロンバルディア州とトレンティーノ・ アルトアディジェ州の至高の名峰を 訪ね歩く旅9日間



ブレンタドロミテ

ドロミテをすでに体験されたりピーターにイタリア最大のアダメッコ氷河群と牧歌的な南チロル地方まで歩ける未知なるもう一つのイタリアンアルプスをご提案いたします。

北イタリアとオーストリアの国境付近には、東側のドロミテ山群は勿論、西側のロンバルディア州では、至高のオルトレス山塊など未知なるヨーロッパアルプスの珍しい絶景山岳エリアが点在しています。トレンティーノ・アルトアディジェ州ではトレンティーノ地方を代表するブレンタドロミテ & アダメッコ氷河、プレザネーラ氷河エリア、そしてお隣のロンバルディア州にまたがるオルトレス & ステルヴィオの両国立公園の3つの大きな地区を全て体験するツアープログラムです。ほとんど今まで日本からのツアーがありませんでしたが、一度は訪れてみたい本格的なトレッキング、ハイキング、氷河歩き、そしてヴィアフエラータまでイタリア山岳ツーリズムの宝庫です。ヨーロッパの他の有名リゾートをすでに歩かれた海外トレッキング経験の豊富な方々にもぜひとも訪れて頂きたいエリアです。山小屋滞在と1回はヴィアフエラータを体験できます。



オルトレス山



ホルミオエリアからのオルトレス



サンタカタリーナ周辺

成田発 AI09DD 中部発 AI09DDN 関空発 AI09DDK

### 至高の名峰を訪ね歩く旅9日間

成田発	中部・関空発	出発日(土)
¥448,000	¥453,000	7/ 1

※燃油サーチャージが別途かかります。(2016年12月現在目安¥2,800~¥9,600)  
 ※一人部屋追加料金は¥22,000(シングルルーム)、¥46,000(ツインのシングルコース)です。  
 ※通常シングルルームはシャワーのみとなります。部屋数に限りがあるためご案内できない場合もあります。  
 ※日本各地からの国内線が特別料金にて利用可能です。詳細はご相談ください。  
 ※ビジネスクラス、(又はプレミアムエコノミークラス)が特別料金にて利用可能です。ご希望の方はご相談ください。

✈ 飛行機 🚌 バス 🍽 機内食 🌅 朝食 🌃 夕食 🚫 食事なし

日程	内容・食事・宿泊地
1	午前：成田・中部・関空 ✈ ミラノへ (途中降機地あり) 夕刻・夜：ミラノ空港着 係員がお出迎えし専用車 🚗 でボルミオへご案内します。 夜・深夜：ボルミオ到着 到着後係員がホテルへご案内します。 🚫 ✈ 🌃 🌃 🌃 ボルミオ泊
2	ボルミオ滞在。アルタヴァルテリーナ周辺の展望ハイキングコースへご案内します。 イタリアからスイス、オーストリアへ抜ける屈指の山岳ルート、ステルヴィオ峠からの美しい風景を是非ご堪能ください。
3	【2日目】 ●オルトレス山塊に迫るステルヴィオ峠～スコルツツォ～ (約4時間) フィロンディモットのパノラマハイキング 【標高差登り約200m 下り約200m】 【3日目】 ●ヴァルファルバ・サンタカタリーナ～ヴァルゼブルの展望ハイキング (約5時間30分) モンテゼブル山群、オルトレス山群など4,000m級の北イタリアの迫力ある高山の景観をお楽しみ下さい。 【標高差登り約600m 下り約650m】 🚫 ✈ 🌃 🌃 🌃 ボルミオ泊
4	朝：ボルミオ発 路線バスでサンタカタリーナへ サニーヴァレー～ギャヴィア峠へのハイキングへご案内します。(約3時間) 【標高差登り約200m、下り約500m】 終了後は 🚗 (専用車) でポントレーニョ村、トナーレ峠経由でマドンナ・ディ・カンピリオへ 夕刻：マドンナ・ディ・カンピリオ到着係員がホテルへご案内いたします。 🌃 🌃 🌃 🌃 マドンナ・ディ・カンピリオ泊
5	終日：マドンナ・ディ・カンピリオ滞在～ブレンタ・ドロミテ山群とアダメッコ氷河、プレザネーラ氷河のダイナミックな山岳風景をお楽しみください。マドンナ・ディ・カンピリオ、ピンゾーロ周辺のハイキングへご案内します。 ●マドンナ・ディ・カンピリオ～グロステパス～スピナーレ山頂～マドンナ・ディ・カンピリオ 【標高差登り約600m 下り約600m】 🌃 🌃 🌃 🌃 🌃 マドンナ・ディ・カンピリオ泊
6	●ピンゾーロからプレザネーラ氷河、アダメッコ氷河の一部氷河歩きをご体験下さい。 夕景のアダメッコ、ブレンタドロミテの景観をお楽しみください。 【標高差登り約600m】 🌃 🌃 🌃 🌃 🌃 アダメッコ小屋泊
7	早朝：天候が良ければ、アダメッコ山系から日の出トレッキングにご案内します。 朝：アダメッコ小屋を出発してマドンナ・ディ・カンピリオまで縦走ハイキングをお楽しみください。(約6時間) 【標高差下り約600m】 🌃 🌃 🌃 🌃 🌃 マドンナ・ディ・カンピリオ泊
8	早朝：マドンナ・ディ・カンピリオ発 🚗 ミラノ空港へ 係員が同行いたします。 午前：ミラノ空港到着 係員が搭乗手続きのお手伝いをいたします。 午前・午後：ミラノ空港発 ✈ 日本へ (途中降機地あり) 🌃 🌃 🌃 🌃 🌃 機中泊
9	午前：成田・中部・関空着 🚫 ✈ 🌃 🌃 🌃

募集人員：12名限定 最少催行人員：8名

食事：朝食7回/昼0回/夕食6回(到着日の夜は軽食となります。)

利用予定航空会社：アリタリア-イタリア航空、ルフトハンザドイツ航空、フィンランド航空  
 スイス インターナショナル エアラインズ

利用予定ホテル：ホテルパレス(ボルミオ)、ホテルサヴォイア(マドンナ・ディ・カンピリオ)、  
 アダメッコ小屋(アダメッコ氷河)

※現地到着時のミラノ空港から帰国時のミラノ空港まで、アルプスウェイスタッフが添乗及びガイド致します。  
 ※上記日程に記載したハイキングコースは予定コースとなり、天候やお客様の足並みにあわせて臨機応変にご案内致します。  
 およその目安は、滞在中合計 交通費100ユーロ、食費150ユーロ程度となります。  
 ※当ツアーでは一部氷河歩きがあるのでアイゼン、ストック、ヘルメットをご用意下さい。  
 ※当ツアーでは、ヴィアフエラータ体験が半日付いています。(雨具のレンタル代込み)

北イタリアの特別企画として日照時間が長く、高山植物咲き乱れる欲張りな夏シーズン。天空高く聳える至高の氷河に覆われた高山が最も美しく映る時間帯も山小屋泊で楽しめます。北イタリアアルプスの新たな発見にかならず出会える旅です。

当ツアーは弊社ベテランスタッフ水澤が企画・添乗する特別ツアーです。

オーダーメイドプランも承ります。>P04



# Valle d'Aosta

## ヴァレアオスタ (アオスタ溪谷)



イタリア北西部アオスタ地方は知る人ぞ知る、  
秘境のハイキングエリアです。

ヴァレアオスタ (アオスタ溪谷) 州は、アルプス最高峰のモンテビアンコ (フランス名モンブラン) から、チェルビーノ (ドイツ名マッターホルン) を経てモンテローザまで、スイスと国境を隔て100kmに渡って広がるイタリア屈指の山岳地帯。美しい景色と、美味しい食事等、魅力が詰まったハイキングエリアです。日本唯一の北イタリアハイキング専門店「アルプスウェイ」は、秘境グランパラディーソ国立公園を含めたエリアを、効率よく企画した3つのコースでご案内致します。

### モンテビアンコ (モンブラン) 地区



1   レベル 2-3  
約5時間

#### シュクルイの科尔からヴェニの谷への縦走

クールマイユールの街からゴンドラとリフトを乗り継ぎ、シュクルイの科尔へ。ヴェニの谷までの縦走トレイルはモンテビアンコ (モンブラン) の南壁の荒々しい姿を間近に望む絶景ルートです。後半はミアージュ氷河を正面にヴェニの谷へと下ります。ツールドモンブランの一部でもある人気トレイルをお楽しみください。

### FRANCE



### アオスタ地区



5   レベル 1-2  
約2時間

#### ピラのパンoramaハイキング

今シーズンからご提案する新しいハイキングルート。アオスタの街から延びるゴンドラに乗ってピラの中腹へ。リフト又はジープに乗り換え更に山上を目指します。山上湖を目指すハイキングやグリボラ、グランパラディーソ方面を望む絶景の稜線歩きにご案内します。エリア上部からはマッターホルンやモンテビアンコまでも望む大パノラマが楽しめます。



グランパラディーソ地区



**2** レベル 1・2  
約 2 時間 ~ 2 時間半  
**エレナ小屋往復ハイキング**

クールマイユールのバスターミナルから路線バスに乗りフェレの谷奥のアルプノーヴァへ。ツールドモンブランの一部でもあるトレイルをゆっくりと登っていきます。折り返し地点のエレナ小屋からは氷河をまとったイタリア・フランス・スイスの三国国境地点となるモンドレン (3819m) の姿が間近にご覧頂けます。



**3** レベル 3  
約 5 時間  
**グランパラディソ展望ハイキング**

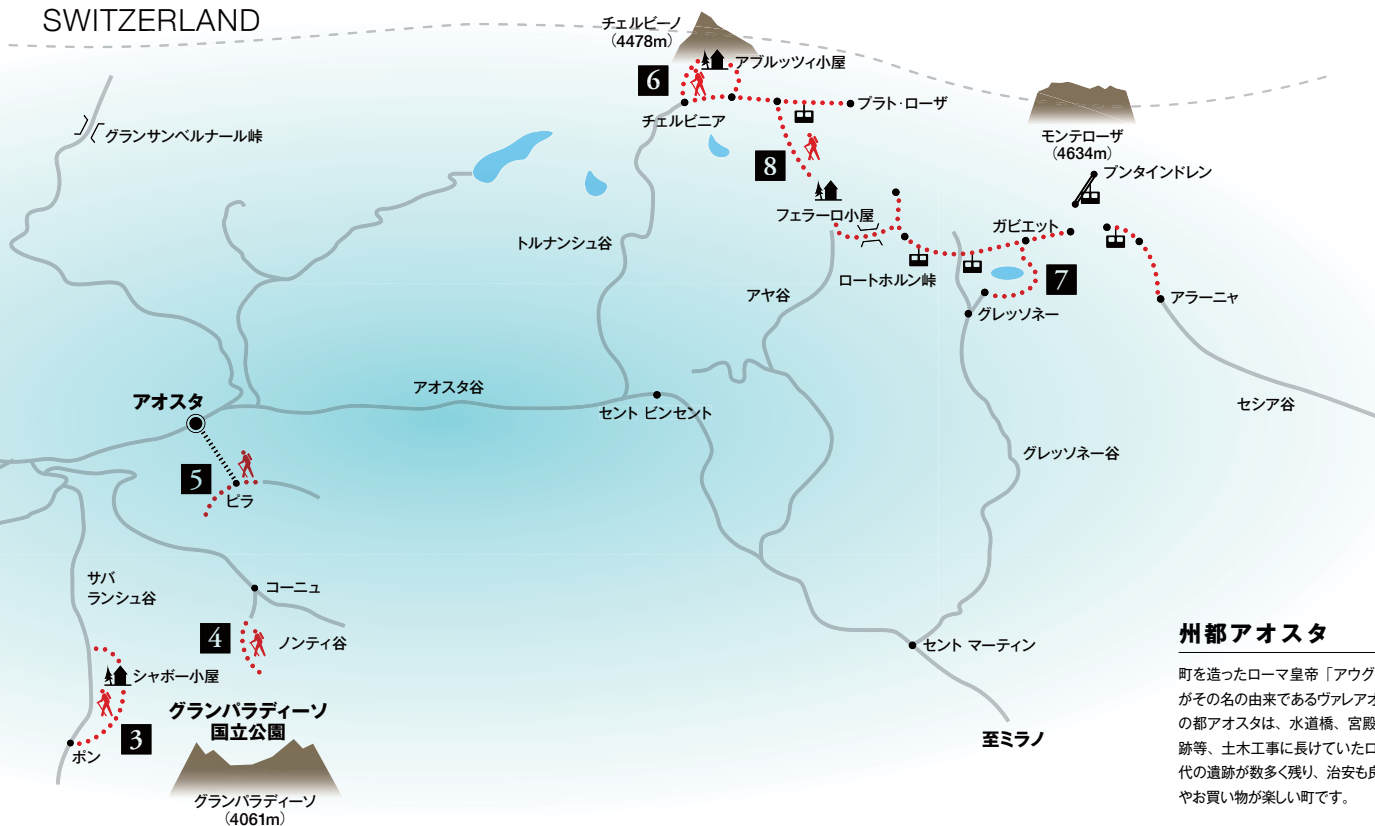
イタリア王国初代国王のヴィットリオエマニュエーレ 2 世も訪れたサバランシュ谷の登山口からスタート。シャポー小屋のあたりからは、イタリア最高峰グランパラディーソ山群のパノラマが楽しめます。快適なシャポー小屋で宿泊したのち、グランパラディーソを左手に見ながらトラバースし、ボンの村へ下山。野生動物が多く生息する国立公園でのハイキングです。



**4** レベル 1  
約 2 時間半  
**ヴァルノンティ往復ハイキング**

風情のあるコーニュの村からグランパラディーソ方面へと延びるノンティ谷を往復します。小川が流れるアップダウンの少ない道はどなたでも楽しめるのんびりトレイル。前方の谷奥にはグランパラディーソ山群の白く輝く山容が連なります。ハイキング後はバスでコーニュの街とグランパラディソ山群を見渡すジミラン村にご案内します。

SWITZERLAND



州都アオスタ

町を造ったローマ皇帝「アウグストス」がその名の由来であるヴァレアオスタ州の都アオスタは、水道橋、宮殿、劇場跡等、土木事に長けていたローマ時代の遺跡が数多く残り、治安も良く散策やお買い物を楽しむ町です。

チェルビーノ (マッターホルン) 地区



**6** レベル 2  
約 2 時間 + 3 時間  
**モンテチェルビーノ山麓ハイキング**

スイスとの国境に位置するプラトローザ展望台 (3480m) から眺望を楽しんだ後、ゴンドラにて中間駅のブランメゾンへと下山。花畑とモレーン帯を越えながらチェルビーノ山麓に建つアブルツツィ小屋へと向かいます。快適な山小屋での宿泊の翌朝はチェルビーノの町へと下山。チェルビーノ直下を周遊する絶景のハイキングをお楽しみください。



**7** レベル 2  
約 2 時間  
**ガビエット〜ブントヨランダ**

モンテローザ山群の氷河を間近に望むブントヨランダ展望台観光を楽しんだ後、中間駅のガビエットからブントヨランダへのハイキングにご案内します。ダム湖のガビエット湖畔をスタートしてロッコ列車の線路跡のトレイルを歩きます。このルートはエーデルワイスが咲くスポットがあり、足元の花々を楽しみながらのハイキングが楽しめます。



**8** レベル 3・4  
6 時間・5 時間・5 時間  
**ツールドモンテローザ**

世界的にも人気のツールドモンテローザのハイライトを歩きます。チェルビーノ山群のチメビアンケを越え、峠を越えてアヤス谷上のフェラーロ小屋にて 1 泊。翌日はリスカムやモンテローザ山群を望むロートホルンのコルを越えてグレスネー谷へ。ゴンドラでガビエットに登り 1 泊。最後はモンテローザに迫るサラチ峠への登りでフィナーレです。



展望台とのんびりハイキングを楽しむ11日間

成田発	中部・関空・福岡発	出発日(日)
¥438,000	¥443,000	6/25
¥468,000	¥473,000	7/16
¥498,000	¥503,000	7/30
¥478,000	¥483,000	8/20

\*燃油サーチャージ目安は2016年11月現在¥4,400~¥9,600  
 \*一人部屋追加料金は¥56,000(シングルルーム)、¥84,000(ツインのシングルユース)です。  
 \*通常シングルルームはシャワーのみとなります。部屋数に限りがあるためご案内できない場合もございます。  
 \*ツインルーム利用時でもホテルによってはシャワーのみとなる場合があります。  
 \*日本各地からの国内線が特別料金(往復¥15,000~)にて利用可能です。  
 \*ビジネスクラスは特別料金(往復¥330,000~)にて利用可能です。ご希望のお客様はお問合せください。  
 \*日程表に記載したハイキングコースや日中の行動、天候、残雪、ルートコンディションなどにより変更となる場合があります。  
 \*従って行動時の山岳交通機関の交通費は旅行代金に含まれず現地で実費購入します(目安約200ユーロ)。  
 \*含まれていないお食事(昼)は同行スタッフが実費(目安合計約160ユーロ)にてご案内します。

✈️ 飛行機 🚌 バス 🍽️ 機内食 🌞 朝食 🍷 夕食 🍴 食事なし

日程	内容 食事 宿泊地
1	午前：成田・中部・関空・福岡発 ➔ ミラノへ(途中降機あり) 夕刻ミラノ着。アルプスウェイスタフが空港でお迎えし、専用車 🚗 にてグレッソネーへ移動します。 夜：グレッソネーのホテルにチェックインします。 🍷 🍴 🍽️ グレッソネー泊
2	午前ゴンドラを乗り継ぎ、モンテローザに迫るプンタインドレン展望台(2975m)へ。氷河を抱くモンテローザの眺望を楽しんだ後、ゴンドラにて中間駅ガビエツトまで下山してランチタイム。 午後はガビエツト湖畔を歩きプンタヨランダまでのハイキングを楽しみます。 【歩行約2時間 歩行標高差下り約200m】 その後、リフトで下山し素朴なグレッソネーの村を散策しましょう。 🍷 🍴 🍽️ グレッソネー泊
3	午前：ゴンドラとリフトを乗り継ぎ、ベッタフォルカの峠へ。その後、カストル、リスカム、モンテローザなどを眺めて中間駅のサンタアンナまでハイキング 【歩行約2時間半 歩行標高差下り約600m】 午後：専用車にてチェルビニアへ。途中、イタリア版逆さマッターホルンが見えるラーゴブルーに立ち寄りませう。 🍷 🍴 🍽️ チェルビニア泊
4	午前：ロープウェイを乗り継ぎスイス国境のプラトローザ展望台(3480m)へ。マッターホルンはもちろんスイス側のアルプスのパノラマをお楽しみください。 ロープウェイにて中間駅ブラメンゾまで下った後、チェルビニアまで花畑とチェルビニアの眺望を楽しむハイキング。にご案内します。 【歩行約2時間半 歩行標高差下り約500m】 🍷 🍴 🍽️ チェルビニア泊
5	午前：専用車 🚗 にて州都アオスタへ。着後、ゴンドラにてアオスタの山々を一望するピラへ。リフトを利用してアオスタの名峰を眺める積線ハイキングにご案内します。 【歩行約3時間半~4時間 歩行標高差登り約300m、下り約800m】 午後：「アルプスのローマ」と称されるアオスタ旧市街散策観光。町を囲う城壁や凱旋門、専用車 🚗 にて円形劇場などの見どころにご案内します。 夕刻：専用車 🚗 にてグランバラディーソ山群を望む静かな山村コーニュへ。 🍷 🍴 🍽️ コーニュ泊
6	午前：グランバラディーソに向かって延びるヴァルノンティの長閑なハイキングにご案内します。 【歩行約2時間半 歩行標高差登り約50m、下り約50m】 その後、路線バスにてコーニュの街とグランバラディーソ山群を遠望するジミラン村にご案内します。 🍷 🍴 🍽️ コーニュ泊
7	午前：専用車 🚗 にてモンブラン山麓のクールマイユールへ。 着後、回転ゴンドラにてモンテピアンコに迫るエルブロンネル展望台(3466m)へ。モンテピアンコをはじめとするアルプスの絶景をお楽しみください。 午後：趣のあるクールマイユールの散策にご案内します。 🍷 🍴 🍽️ クールマイユール泊
8	クールマイユールを起点に周辺のハイキングコースへご案内します。 ●路線バスにてフェレ谷の奥、アルプノヴァー、イタリア・フランス・スイスの三国国境のモンドレンを望むエレナ小屋への往復ハイキングへご案内します。このコースはツールドモンブランの一部です。 【歩行約2時間~2時間半 歩行標高差登り約300m、下り約300m】
9	●ゴンドラとリフトを乗り継ぎシュクルイへ。迫力あるモンブラン南壁や氷河を眺める絶景ルートをシュクルイまで往復します。 【歩行約3時間半~4時間 歩行標高差登り約300m、下り約300m】 🍷 🍴 🍽️ クールマイユール泊
10	午前：クールマイユール発。専用車 🚗 にてミラノ空港へ。 午前：ミラノ空港発 ➔ 成田・中部・関空・福岡の各空港へ(途中降機あり) 🍷 🍴 🍽️ 機中泊
11	朝・午前：成田・中部・関空・福岡着 🍷 🍴 🍽️

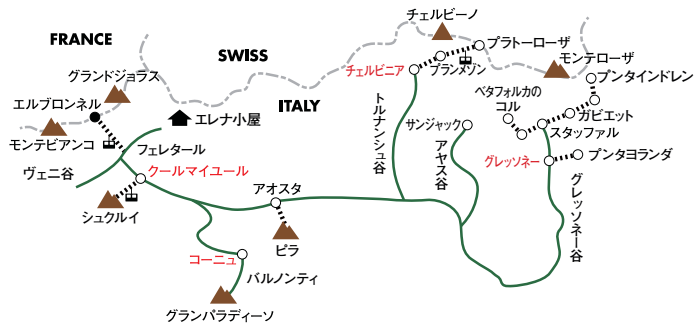
募集人員：12名限定 最少催行人員：8名  
 食事：朝9回、昼0回、夕9回  
 利用航空会社：スイスインターナショナル エアラインズ、ルフトハンザドイツ航空、フィンランド航空、アリアリア-イタリア航空  
 利用予定ホテル：デュフル(グレッソネー)、フッカネーベ、スポーツホテル(チェルビニア)、ミラモンティ(コーニュ)、パウヤン(クールマイユール)

\*現地到着時のミラノ空港から帰国時のミラノ空港までアルプスウェイスタフが添乗ガイドで同行します。  
 \*日程表に記載したハイキングコースや日中の行動、天候、残雪、ルートコンディションなどにより変更となる場合があります。  
 \*従って行動時の山岳交通機関の交通費は旅行代金に含まれず現地で実費購入します(目安約200ユーロ)。  
 \*含まれていないお食事(昼・夕)は同行スタッフが実費(目安合計約150ユーロ)にてご案内します。  
 \*成田空港発着が羽田空港発着となる場合があります。



# Valle d'Aosta A

## ヴァレアオスタの4大リゾートに連泊。展望台とのんびりハイキングを楽しむ11日間



今年から4つのリゾートを訪れる11日間の日程にリニューアル。よりじっくりとアオスタの山々を楽しみます。モンテローザ山群、モンテ・チェルビーノ(マッターホルン)、グランバラディーソ山群、モンテピアンコ(モンブラン)のアオスタの名峰を望む4つの山岳リゾートにそれぞれ連泊でご案内。スイス国境からモンテチェルビーノ(マッターホルン)を望むプラトローザ展望台やモンテピアンコに迫るエルブロンネル展望台をはじめ、各エリアで絶景の展望台に上りアルプスの名峰が織り成す大パノラマをお楽しみ頂きます。



### ゆったり連泊で名峰の山麓をのんびり歩く

当ツアーでは、各山岳リゾートに連泊をしながら、最長3時間半程度の歩行で眺望の良いトレイルを厳選して歩きます。展望台と街歩きのための日も設け、メリハリのある行程で名峰が集まるアオスタをご案内します。







成田発	中部・関空・福岡発	出発日(金)
¥473,000	¥478,000	7/21
¥528,000	¥533,000	8/11

\*燃油サーチャージ目安は2016年11月現在¥4,400~¥9,600  
 \*一人部屋追加料金は¥46,000(シングルルーム)、¥60,000(ツインのシングルユース)です。  
 通常シングルルームはシャワーのみとなります。部屋数に限りがあるためご案内できない場合もございます。  
 \*ツインルーム利用時でもホテルによってはシャワーのみとなる場合があります。  
 \*日本各地からの国内線が特別料金(往復¥15,000~)にて利用可能です。  
 \*ビジネスクラスは特別料金(往復¥330,000~)にて利用可能です。ご希望のお客様はお問合せください。  
 \*日程表に記載したハイキングコースや日中の行動、天候、残雪、ルートコンディションなどにより変更となる場合があります。  
 従って行動時の山岳交通機関の交通費は旅行代金に含まれず現地で実費購入します(目安約200ユーロ)。  
 \*含まれていないお食事(昼)は同行スタッフが実費(目安合計約140ユーロ)にてご案内します。

飛行機 バス 機内食 朝食 夕食 食事なし

日程	内容・食事・宿泊地
1	午前:成田・中部・関空・福岡発 → ミラノへ (途中降機地あり) 夕刻:ミラノ着。アルプスウエイスタッフが空港でお出迎えし、専用車にてクールマイユールへ移動します。 夜:クールマイユールのホテルにチェックインします。 機中泊
2	午前:路線バスにてフェレの谷・ラバシエイへ。名峰グランジョラス南壁の正面に建つボナッティ小屋へ登ります。休憩後、モンブラン山群を望むツールドモンブランのルートの展望ハイキングへご案内します。 [歩行約3時間半 歩行標高差上り約300m,下り約300m] 機中泊
3	午前:ゴンドラとリフトを乗り継ぎシュクルイへ。迫力あるモンブラン南壁や氷河を眺める絶景ルートまでベニの谷まで縦走します。 [歩行約5時間 歩行標高差登り約400m,下り約800m] 機中泊
4	午前:路線バスと回転ゴンドラを乗り継ぎモンテビアンコに迫るエルブロンネル展望台(3466m)へ。モンテビアンコをはじめとするアルプスの絶景をお楽しみください。 午後:専用車にてチェルビーノ(マッターホルン)山麓のチェルビニアへご案内します。途中、イタリア版逆さマッターホルンを見られるラーゴブルーに立ち寄ります。 機中泊
5	午前:ゴンドラを乗り継ぎスイス国境のプラトローザ展望台(3480m)へ上がります。マッターホルンはもちろんスイス側のアルプスのパノラマをお楽しみください。 午後:ロープウェイにて中間駅フランソワ小屋まで下り、アプルツィ小屋を経由してチェルビニアへのハイキングを楽しみます。 [歩行約5時間 歩行標高差上り約300m,下り約800m] 機中泊
6	午前:2泊分の用意を手荷物にしてゴンドラにてチェルビニアへ。着後、ツールドモンテローザのコースを歩き、アヤス谷のフェラーロ小屋を目指します。小屋の手前ではプライトホルンやカストールのパノラマを楽しめます。 [ツールドモンテローザ 歩行約5時間~6時間 歩行標高差登り約200m,下り約1000m] *大きな荷物はアラニーヤのホテルへ搬送します。 機中泊
7	午前:ロートホルンの峠を目指して登ります。峠を越えるとデフール峰(4634m)をはじめとしたモンテローザ山群のパノラマが広がります。サンタアンナまで下った後、ゴンドラを乗り継ぎガビエツトへ。ガビエツト着後、山小屋へご案内します。 [ツールドモンテローザ 歩行約5時間 歩行標高差上り約600m,下り約500m] 機中泊
8	午前:ピエモンテ州境のサラチ峠まで最後の登りです。フェレ谷のボナッティ小屋への往復ハイキングにご案内します。 [ツールドモンテローザ 歩行約2時間半~3時間 歩行標高差登り約600m] 到着後、ゴンドラにてモンテローザに迫るプンタインドレン展望台(2975m)へご案内します。その後、ゴンドラを乗り継ぎ、アラニーヤへ。 到着後、ホテルへご案内します。 機中泊
9	午前:アラニーヤ発。専用車にてミラノ空港へ。 午前:ミラノ空港発 → 成田・中部・関空・福岡の各空港へ (途中降機地あり) 機中泊
10	朝・午前:成田・中部・関空・福岡着

募集人員:12名限定 最少催行人員:6名

食事:朝8回、昼0回、夕8回  
 利用航空会社:スイス インターナショナル エアラインズ、ルフトハンザドイツ航空、フィンランド航空、アリタリア・イタリア航空  
 利用予定ホテル:クロ(クールマイユール)、エーデルワイス(チェルビニア)、フェラーロ小屋(アヤス谷)、ガビエツト小屋(グレンツネー谷)、モンテローザ(アラニーヤ)

\*現地到着時のミラノ空港から帰国時のミラノ空港までアルプスウエイスタッフが添乗ガイドで同行します。  
 \*日程表に記載したハイキングコースや日中の行動、天候、残雪、ルートコンディションなどにより変更となる場合があります。  
 従って行動時の山岳交通機関の交通費は旅行代金に含まれず現地で実費購入します(目安約120ユーロ)。  
 \*含まれていないお食事(昼・夕)は同行スタッフが実費(目安合計約140ユーロ)にてご案内します。  
 \*山岳ホテルには共同トイレ・シャワーが完備されています。  
 \*成田空港発着が羽田空港発着となる場合があります。

お客様の声



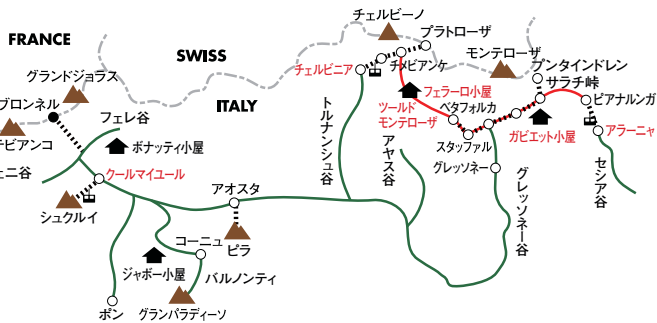
旅の始まりは、クールマイユール。谷の向こうにはグランジョラス、モンテビアンコ。すべてが絶景のツールドモンブランのトレイル。出会う人達と挨拶を交わり、夏とは思えないさわやかな風と光の中をのんびりと歩く。後半は、先ずはチェルビーノにご挨拶。イタリア側もイケてる。フェラーロ小屋のマンマの料理は最高。峠を越えてガビエツト小屋へ。山小屋2泊のツールドモンテローザは4000mが見え隠れる圧巻のトレイルだ。ズバに、氷河からモンテローザを見上げる。ヴァレオオスタ3コースは、快適で贅沢で良質な旅でした。

小倉 茂樹 様 (岡山県)

オーダーメイドプランも承ります。>P04

# Valle d'Aosta C

## モンテビアンコ山麓とツールドモンテローザのハイライトを歩く10日間



モンテビアンコ山麓のクールマイユールにはゆったり3連泊をして、ツールドモンブランのルートを2日間歩きます。ツアー後半はマッターホルン山麓のチェルビニアからアラニーヤまでツールドモンテローザのハイライトを歩く、2大人気ルートのいいとこ取りツアーです。途中、共同シャワーが付いた快適な山小屋に2泊しながら、アオスタの峠越えルートは氷河を抱く4000m峰の眺望と達成感を味わえます。大勢の観光客で賑わうスイス側とは異なる牧歌的な雰囲気の中ハイキングを楽しみましょう。



マッターホルンを背に

### 山小屋2泊3日で歩くツールドモンテローザのハイライト

チェルビニアからアラニーヤまでのルートはヨーロッパを代表するハイキングトレイル、ツールドモンテローザのハイライトに当たります。チェルビーノに見送られて目指すはアヤス谷を見下ろすフェラーロ小屋。道中エーデルワイスなどの高山植物との出会いも楽しみです。翌日のガビエツト小屋へのルートでは、ロートホルン峠からのモンテローザ山群のパノラマが待っています。最終日サラチ峠まで登りきったときの達成感はひとしお。インドレン展望台ではモンテローザの氷河に触れてみましょう。



モンテローザの氷河



モンテローザ山群





# Austria

Tirol  
Salzburgerland

ヨーロッパアルプス東部のオーストリアアルプスは、度重なる氷河期にも中央アルプスと比べてゆっくりと氷河が流れたことによって形成された緑溢れる穏やか山並みと広々とした渓谷、点在する氷河湖とのコントラストが美しい風景をたっぷりご体験下さい。アルプスウェイではチロル地方、ザルツブルグ地方の3,000m級の氷河を頂くチロル3大山塊とホーエ・タウエルン国立公園、周辺に広がるパノラマ絶景ルートを満載し、北イタリアへと続く風光明媚な峠を越える山岳街道を訪れるプランまで厳選したオーストリアの3コースでご案内いたします。少人数限定（1班12名以内）の専門特化したツアーこそ価値あるオーストリアの旅が可能です。



**オーストリア**

(チロル／ザルツブルグラーランド)



## チロル地方

1 

レベル 2・3  
約 4 時間



### ステューバイタールのスケールを感じる眺望 エルファー展望台～ピンニスタール

ノイシュティフトの村からリフトでエルファーヒュッテへ上がるとノイシュティフトの村と広大な緑豊かなステューバイタールが視界に広がります。エルファーシュピツェの岩峰の迫力を感じながら歩くとハビヒト (3,277m) やカールアルム小屋に到着します。ゼルレスカム山群やピンニスバッハなど渓谷、森林など変化に富んだハイキングが楽しめます。

2 

レベル 3  
約 4 時間 30 分



### ステューバイターラーアルペンの迫力とツーカーヒュートル の真髄に迫るグラヴァアルム峠越えハイキング

ステューバイタール周辺で健脚ハイカーには一押しコースです。急峻なバイルヨッホ付近から眺めるスルツェナウフェルナー氷河とツーカーヒュートル (3507m) の迫りに圧倒されます。また、スルツェナウヒュッテ周辺でのモレーン帯歩き、高度から流れ落ちる滝めぐりなど醍醐味満点で充実したルートです。

# Tirol / Salzburgerland

チロル / ザルツブルガーランド

## 輝ける名峰、咲き乱れる植物。 オーストリア・アルプス。

ヨーロッパアルプス東部に広がるオーストリア山岳地帯は、北はドイツ、チェコ、南はイタリア、スロベニア、西はスイス、リヒテンシュタイン、東はハンガリー、スロバキアと 8 개국と国境を接する変化に富んだ独特の風景が広がります。アルプスでは、オーストリアアルプスの魅力が凝縮されたチロル地方とザルツブルガーランドに点在する絶景ハイキングスポットを巡るコースをご用意しました。日本人ハイカーがまだ少ない、待望のオーストリアアルプスハイキングの旅をご案内します。



## ザルツブルガーランド地方

5 

レベル 2・3  
約 4.5 時間



### ホーエタウエルンの大パノラマと、ツェル湖を見下ろす 天空を歩く Gondola 中間駅～マイスコゲル駅

キッツシュタインホルンの中継駅からマイスコゲル山上駅へ続くアレクサンダートレイル。スキー場の中を氷河と連なるホーエタウエルンのパノラマが広がる風景がスタート。途中から牧草地の稜線上に整備されたルートへ出ると、まさに天空を飛んでいるような風景が広がります。ツェル湖とツェルアムゼーの町を見下ろす絶景ルートです。

6 

レベル 3  
片道約 4～5 時間



### 世界遺産ダハシュタイン山塊をシュタイアーマルク州と ザルツブルグ州の双方から楽しむ

ユネスコ世界自然遺産に指定されているダハシュタインは、3州に渡って聳えるオーストリア屈指の山塊です。シュタイアーマルク州側からは、氷河を頂くダハシュタイン山頂に上がり、ドイツ、ハンガリー、スロベニア、イタリア、スイスのアルプスなど見渡せます。一方、ザルツブルグ州側の湖水地方、ザルツガンマーグートからも点在する湖水とダハシュタイン・ウエスト山塊の調和が織り成す神秘的な風景を存分に眺めながら歩けます。



**3** 

レベル2  
約4時間30分



**エッツターラーアルペンを望むパノラマコースを秘境の村へ  
ティエツフェンバッハ氷河駐車場～フェント**

路線バスで氷河道路を走ったティエツフェンバッハ氷河駐車場がスタート、フェンター谷に沿って10km弱の道のりをフェントまで歩きます。谷の山上から少しずつ標高を下げてフェントへ続く歩きやすいコースです。パノラマヴェグと呼ばれるだけあって、エッツターラー、ステューバイターラーアルペンの絶景、フェンター谷の展望に心を打たれます。

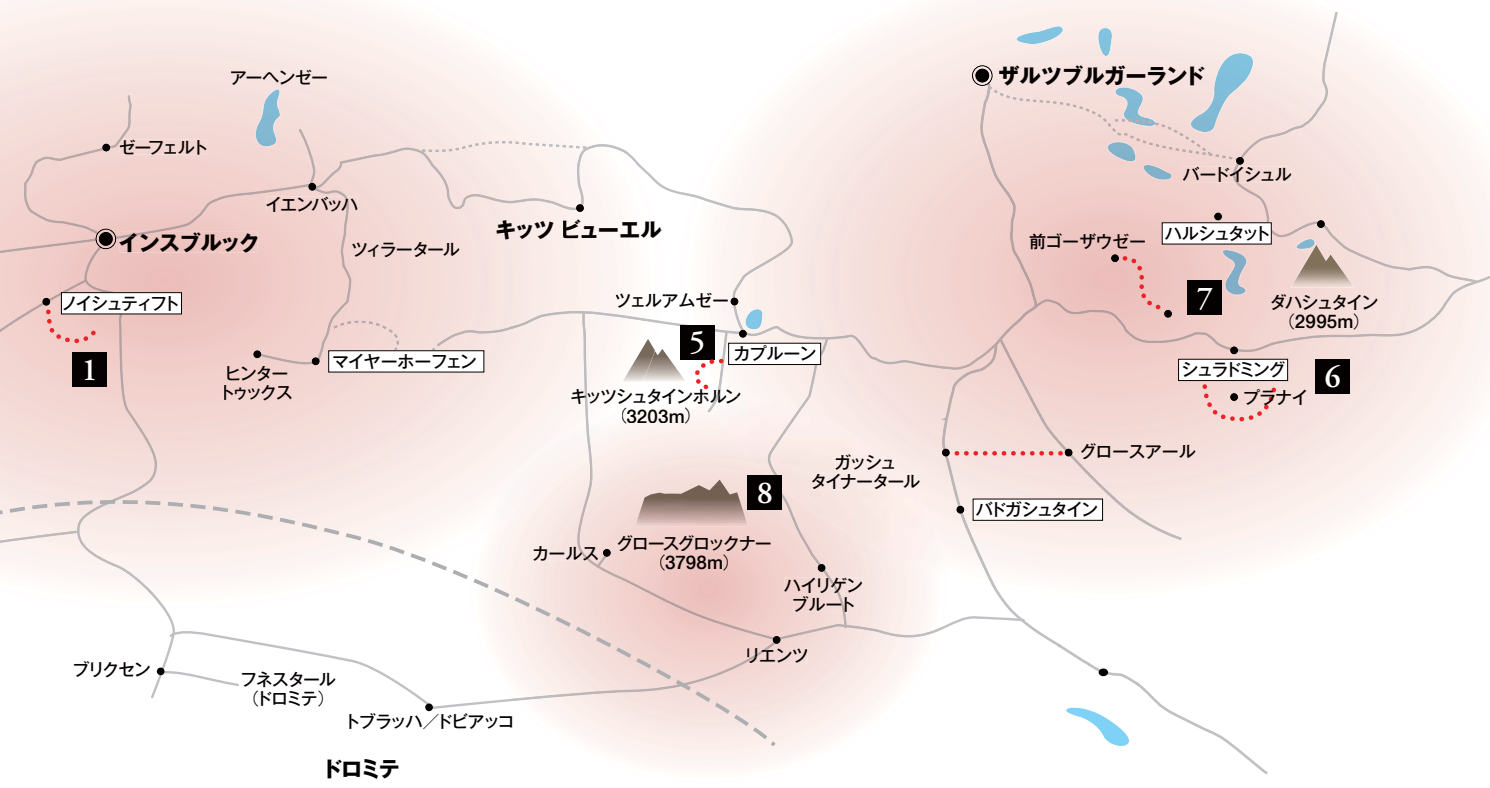
**4** 

レベル3  
約5時間半



**ミッテルベルク氷河横断とレッテンバッハ峠を越えてエッツタールへ  
地下ケーブル中間駅～ブラウンシュバイガー小屋～レッテンバッハ峠**

ピッツタール谷奥の3440mの山頂展望台に登りチロル州最高峰のヴィルドシュピツェの間近に迫ります。ゴンドラで中間駅まで下った後、ミッテルベルク氷河を横断しブラウンシュバイガー小屋へのなだらかな道をハイキング。小屋からはレッテンバッハ峠まで標高差200mほどの登りです。峠を越えるとレッテンバッハ氷河を横目に見ながら駐車場までのんびり下ります。



**7** 

レベル2  
往復約4時間



**前ゴーザウゼー～奥ゴーザウゼーの氷河湖と  
西側のダハシュタイン山塊の眺望を楽しむ**

むき出しの岩肌が特徴的なゴーザウカムの山麓のゴーザウ湖畔をのんびり歩くコースです。前と奥との2つあるゴーザウ湖はどちらも透明度の高い緑色で周囲の森を映すような色に癒されます。湖の奥には氷河を載せたダハシュタイン(2996m)の堂々たる岩肌が見えます。のんびり歩ける林間のトレイルながら、迫力あるダハシュタイン山塊の景観が楽しめる人気のハイキングです。

**8** 

レベル1・2  
往復約2時間



**オーストリア最高峰 グロースグロックナーの眺望**

ザルツブルグ州と東チロルを結ぶ、ホーエタウエルン国立公園内山岳地帯を越える展望道路として、ヨーロッパの人気ベスト3に入るグロースグロックナー山岳道路。バステルツェ氷河と背後のグロースグロックナー峰(3798m)を望む展望台は、この風景を愛した皇帝フランツヨーゼフの名前がつけられています。1時間程度のミニハイキングも可能、アルプスウェイでは効率よく移動時に専用車でのご案内します。

ハイキングレベルは、P01をご参照ください。





レベル2

オーストリアAコース

8名催行 12名限定

成田発 AA10A 中部発 AA10AN 関空発 AA10AK

## チロル&amp;ザルツブルガーランド周遊10日間

成田発	中部・関空発	出発日(火)
¥425,000	¥430,000	6/20
¥488,000	¥493,000	8/ 8 ★
¥456,000	¥461,000	8/22
¥438,000	¥443,000	9/ 5

※燃油サーチャージが別途かかります。(2016年12月現在目安¥0~¥9,600)

※一人部屋追加料金は¥28,000(シングルルーム)、¥52,000(ツインのシングルユース)です。

通常シングルルームはシャワーのみとなります。部屋数に限りがあるためご案内できない場合もあります。

※日本各地からの国内線が特別料金にて利用可能です。詳細はご相談ください。

※ビジネスクラス、(又はプレミアムエコノミークラス)が特別料金にて利用可能です。ご希望の方はご相談ください。

✈ 飛行機 🚌 バス 🍽 機内食 🍳 朝食 🍷 夕食 🍽 食事なし

日程	内容 食事 宿泊地
1	午前・午後：成田・中部・関空発 ✈ ミュンヘンまたはインスブルックへ (途中降機地あり) 夕刻：ミュンヘンまたはインスブルック空港着。 空港にてアルプスウェイスタッフがお出迎えし、🚌 専用車で ステューバイタルの村ノイシュティフトへご案内します。 夜：ノイシュティフト着 🍽 ✈ 🍷 ノイシュティフト泊
2 3	終日：ノイシュティフト滞在、周辺のハイキングへご案内します。 ●トッパ・オブ・チロル観光後、アイスグラートから湖をめぐる ゴンドラ中間駅フェルナウまでのハイキング。 【歩行時間3時間 標高差 下り600m】 ●エルファート小屋からカールアルム小屋へ、ピンニスタールパノラマハイキングに ご案内します。カールアルム小屋からタクシーにてホテルに戻ります。 【歩行時間4時間 標高差 登り100m 下り350m】 🍽 🍷 🍷 ノイシュティフト泊
4	朝：ホテルのチェックアウト後、🚌 専用車にてアーヘン湖に立ち寄り、 湖船に乗船します。観光後、イエンバッハ駅からSL列車(2等)に乗り車窓から ツィラータールの美しい風景を眺めながら、マイヤー・ホーフエンへ移動します。 夕刻：マイヤー・ホーフエン着 🍽 🍷 🍷 マイヤー・ホーフエン泊
5	終日：マイヤー・ホーフエン滞在。周辺のハイキングにご案内します。 ベンケンアルムからフォーデラーナースバッハへのハイキング。 ツィラーターラーアルベンを眺めます。 【歩行時間約4時間 標高差下り650m】 時間により、バスを利用してヒンタートックス氷河まで足を伸ばします。 🍽 🍷 🍷 マイヤー・ホーフエン泊
6	朝：ホテルのチェックアウト後、専用車にてカブルーンへ 途中、キッツビューエル周辺のカイザー山群展望ハイキングへ。 威風堂々と皇帝のように立ちはだかる垂直の岩峰群が見ものです。 【歩行時間約3時間 標高差下り200m】 夕刻：カブルーン着 🍽 🍷 🍷 カブルーン泊
7 8	終日：カブルーン滞在。周辺のハイキングにご案内します。 キッツシュタインホルン中間駅からマイスコゲルまで「天空のハイキング」アレク サンダートレイルの縦走 【歩行時間約4時間 標高差 下り800m】 アルプスで最も風景の美しいと言われるグロースグロックナー山岳道を走りフラン ツヨゼフ展望台観光、グロースグロックナーの雄姿とバステルツェ氷河の風景 と散策を楽しみます。 🍽 🍷 🍷 カブルーン泊
9	朝：カブルーン発 🚌 専用車でミュンヘンまたはザルツブルク空港へ移動します。 アルプスウェイスタッフが搭乗手続きのお手伝いをします。 朝・午前：空港発 ✈ 成田・中部・関空へ (途中降機地あり) 🍽 ✈ 🍷 機中泊
10	朝・午前：成田・羽田・中部・関空着 🍽 ✈ 🍷

募集人員：12名限定 最少催行人員：8名

食事：朝食8回/昼食0回/夕食8回(到着日の夜は軽夕食となります)

利用予定航空会社：ルフトハンザドイツ航空、スイスインターナショナルエアラインズ、フィンランド航空

利用予定ホテル：ベルグジュエル(ノイシュティフト)、クラマーヴィルト(マイヤー・ホーフエン)、

オルグラー(カブルーン)または同等クラスのホテル

※到着及び出発空港はチューリッヒとなる場合がございます。

また、到着空港にて他の移動便のお客様をお待ちいただく場合がございます。

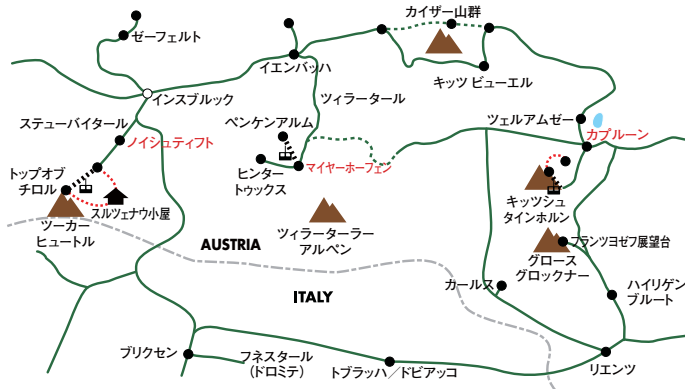
※ハイキングコースは予定コースとなり天候、トイレの諸条件やお客様の足並みにあわせて変更となる場合がございます。

※ハイキング時の交通費と含まれていない昼食は美費(お客様負担)にてご案内します。

※おおよその目安交通費約150ユーロ、食費約180ユーロとなります。

※成田空港発着が羽田空港発着となる場合がございます。

## Austria A

チロル地方とザルツブルガーランド  
地方をめぐるオーストリアアルプス  
ハイライト10日間

このコースはのんびり歩くお客様を対象にアルプスウェイがオススメするオーストリアの見所をゆっくり歩いてご案内するプログラムです。チロルの隠れ里ステューバイタルのリゾート「ノイシュティフト」でまず3連泊しながら足慣らし。チロルの名峰ツーカーヒュートルをお楽しみください。ツィラータールのリゾート「マイヤー・ホーフエン」とザルツブルガーランドのマッターホルンと呼ばれるキッツシュタイン山麓の町「カブルーン」では天空コースのハイキングにご案内します。最終日には美しい風景を眺めながらグロースグロックナー山岳道を走り、フランツヨーゼフ展望台からオーストリア最高峰グロースグロックナーやバステルツェ氷河の散策と盛りだくさんの内容です。アルプスの山、湖などオーストリアアルプスの良さを全て満喫していただきます。専用車だけでなく列車と路線バス等、公共交通機関を効率よく利用してご案内します。アルプスウェイオーストリアツアーの人気コースです。



アーヘンゼー

## オーストリアハイキングの魅力

スイスアルプスやドロミテなどと比較すると知名度は劣るものの、雄大な氷河を纏った山岳地帯、美しいエメラルド色を見せる湖水、特徴的な尖塔の教会とチロル風の建築の調和が取れた町並みと、美しい風景に出会えます。なだらかなお花畑の道や、パノラマルート、氷河横断トレイルまでハイキングコースのバラエティも豊富です。実際に訪れてこそ感じられる他の山岳エリアとは異なる魅力を是非ご体験ください。



ハイルコッホからスルツェナウ小屋へ



グロースグロックナーとバステルツェ氷河



ツェルアムゼー、天空のハイキング

ゆっくりウィーク ★印の出発日は、レベル1対象のコース設定です。ゆっくりとしたペースで歩き、一部コースを短縮したり展望台にいる時間を調節してご案内します。

ハイキングレベルは、P08をご参照ください。





オーストリアBコース 8名催行 12名限定

成田発 AA10B 中部発 AA10BN 関空発 AA10BK

### チロルの三大渓谷周遊の旅10日間

成田発	中部・関空発	出発日(日)
¥437,000	¥442,000	7/ 9
¥495,000	¥500,000	7/30
¥438,000	¥443,000	9/ 3

※燃油サーチャージが別途かかります。(2016年12月現在目安¥0~¥9,600)  
 ※一人部屋追加料金は¥30,000(シングルルーム)、¥58,000(ツインのシングルユース)です。  
 ※通常シングルルームはシャワーのみとなります。部屋数に限りがあるためご案内できない場合もあります。  
 ※日本各地からの国内線が特別料金にて利用可能です。詳細はご相談ください。  
 ※ビジネスクラス、(又はプレミアムエコノミークラス)が特別料金にて利用可能です。ご希望の方はご相談ください。

# Austria B

## チロル&南チロル周遊の旅 エッツターラーアルペンを巡る10日間




このコースはレベル2・3のお客様を対象に、オーストリアのチロル南西部の三大渓谷と南チロル、イタリア・メラーノに滞在しハイキングをご案内するプログラムです。ピッツタールの最奥部手前、落ち着いた静かな村マンダーフェンでは湖巡りやミッテルベルク氷河を横断しエッツタールへ山越えていくスリリングなハイキングを体験下さい。エッツタールの中心地セルデンでは、フェンタータールからエッツターラーアルペンの眺望を楽しむパノラマハイキング、ステューバイタールでロングハイキングをご案内します。チロルの三大渓谷を存分に体感できる今までにないハイキングツアーです。



ミッテルベルク チロル州・ピッツタール

### 南チロル・メラーノ

ボルツァーノから電車で約30分と便利な位置にありながら、ほとんど日本人観光客にはなじみの薄いメラーノ。オーストリア・ハンガリー帝国時代から保養地として知られ花の咲き乱れる美しい街として有名です。古くはヨーロッパの上級階級が滞在し観光地として賑わっていました。このコースでは、このメラーノにて一泊し、ベネデット山をはじめドロミテ山群の大パノラマを展望できます。そして2000m級の山々でハイキングや街の散策、イタリア料理を楽しんでいただけます。ちょっとしたイタリアの雰囲気も味わえます。



フェント



ブラウンシュハイガー小屋

飛行機 バス 機内食 朝食 夕食 食事なし

日程	内容・食事・宿泊地
1	午前・午後：成田・中部・関空発 → ミュンヘンまたはインスブルックへ(途中降機地あり) 夕刻・夜：ミュンヘンまたはインスブルック空港着。 空港にてアルプスウェイスタッフがお出迎えし、専用車でピッツタールの村マンダーフェンへご案内します。 夜：マンダーフェン着
2	終日：マンダーフェン滞在。周辺のハイキングにご案内します。 【行動例】リッフルゼーからプロダーゼー周遊ハイキング 【歩行時間約4時間 標高差 登り200m 下り300m】
3	朝：ホテルのチェックアウト後、ミッテルベルクから氷河ケーブルで3440mの山頂へ。オーストリア第2峰ワイルドシュピツェ展望を楽しみます。 中間駅から氷河横断ハイキングにスタート。 ブラウンシュハイガー小屋経由でレツテンバッハ峠を越えます。 【歩行時間約5時間半 標高差 登り200m 下り300m】
4	終日：セルデン滞在。周辺のハイキングにご案内します。 ティーフエンバッハ氷河駐車場からフェントへのハイキング。 【歩行時間約4時間半 標高差下り850m】
5	朝：ホテルのチェックアウト後、専用車にてメラーノへ。 ティンメルスゾッホ、ヤウフェン峠を越え途中シュナルツタール氷河に立ち寄り、エッツターラーアルペンを南側(イタリア側)からの迫力のある景色を楽しみます。北イタリア・メラーノへ移動します。 午後：メラーノ着。ホテルのチェックイン後、メラーノの街散策でフリータイム。
6	朝：朝食後、メラーノ2000展望台へ上り、ドロミテ山群の眺望を楽しみながらパノラマハイキングを楽しみます。 ハイキング後 専用車でノイシュティフトに入ります。 メラーノ2000展望台周辺ハイキング 【歩行時間約3時間 標高差 下り300m】
7	終日：ノイシュティフト滞在。周辺のハイキングにご案内します。
8	● Gondola中間駅フェルナウからバイルヨッホ経由でグラワアルムまでハイキング。 【歩行約5時間 標高差登り380m、下り900m】 ● トップオブチロル観光後、アイスグラートから湖めぐり、Gondola中間駅フェルナウまでハイキング。 【歩行時間約3時間半 標高差 下り600m】
9	朝：ノイシュティフト発 専用車でミュンヘンまたはインスブルック空港へ移動。 アルプスウェイスタッフが搭乗手続きのお手伝いをします。 朝・午前：空港発 → (途中降機地あり)
10	朝・午前：成田・羽田・中部・関西着

募集人員：12名限定 最少催行人員：8名

食事：朝食8回/昼食0回/夕食8回(到着日の夜は軽夕食となります)  
 利用予定航空会社：ルフトハンザドイツ航空、スイスインターナショナルエアラインズ、フィンランド航空  
 利用予定ホテル：リッフルゼー(マンダーフェン)、パークホテルセルデン(セルデン)、オーラスベンディッド(メラーノ)、ベルグジュエル(ノイシュティフト)または、同等クラスのホテルとなります。

※到着及び出発空港はチューリッヒとなる場合がございます。  
 また、到着空港にて他の移動便のお客様をお待ちいただく場合がございます。  
 ※ハイキングコースは予定コースとなり天候、トイレの諸条件やお客様の足並みにあわせて変更となる場合がございます。  
 ※3日目のコースでは、氷河の上を歩きますので、ストック二本のご持参を強くおすすめします。  
 (お持ちの方は軽アイゼンもご持参ください)  
 ※ハイキング時の交通費と含まれていない昼食は実費(お客様負担)となります。  
 およその交通費約150ユーロ、食事代約180ユーロとなります。  
 ※成田空港発着が羽田空港発着となる場合がございます。



メラーノの街並

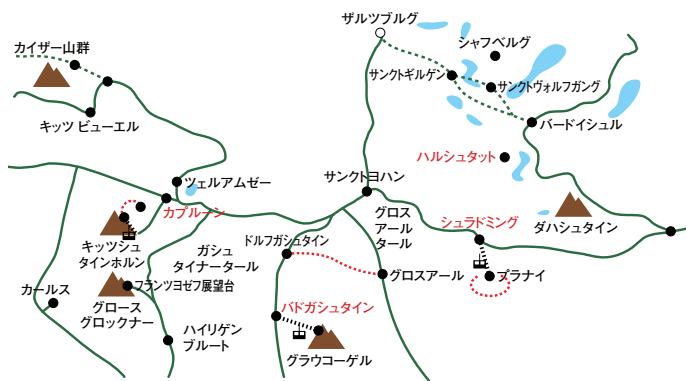


メッテンベルク氷河横断



# Austria C

## オーストリア3大名峰とホーエタウエルン国立公園に迫るザルツブルグ州&シュタイヤーマルク縦走の旅10日間



オーストリアアルプスの最大の魅力はヨーロッパ最大級を誇る氷河をいただく3000m級の山々が連なるホーエタウエルン国立公園の迫力ある大パノラマです。オーストリア3大名峰と言われる最高峰「グロースグロックナー 3978m」、オーストリアのマッターホルンと形容される三角錐形の美しい「キッツシュタインホルン 3203m」、そして世界遺産にも指定されている猛々しい「ダハシュタイン山塊」それぞれ異なった3大名峰の魅力を生分に堪能していただけるアルプスウェイがオーストリアへの拘りと豊富な経験によって吟味した、とっておきのプランです。景観の素晴らしいルートを1日のハイキングで楽しめます。また、ホーエタウエルン山塊とは対照的な牧歌的なザルツブルグ州、シュタイヤーマルク州とあらゆる方角、滞在地からオーストリアの魅力に迫ります。



### 世界遺産ダハシュタイン山塊の魅力に迫る山旅

オーストリアアルプスのダハシュタイン山塊は、ザルツブルグ州側の西側、ザルツガンマーゲート地方から遠望するのが一般的です。しかし、アルプスウェイでは南東側のシュタイヤーマルク州から氷河エリアにもアクセスして規制された世界遺産ダハシュタイン山塊周辺をじっくりと歩くことができます。晴天の日には展望台からドイツ、スロベニア、イタリア、スイス方面の山まで見渡せる大パノラマが広がります。また、ツアー後半部分はザルツブルグ州のハルシュタット側からもダハシュタインの西側の景観や夕景を見ることが出来ます。



成田発 AA10C 中部発 AA10CN 関空発 AA10CK 福岡発 AA10CF

## オーストリア3大名峰縦走の旅10日間

成田発	中部・関空・福岡発	出発日(金)
¥452,000	¥457,000	6/30
¥478,000	¥483,000	7/21

※燃油サーチャージが別途かかります。(2016年12月現在目安¥0~¥9,600)  
 ※一人部屋追加料金は¥34,000(シングルルーム)、¥62,000(ツインのシングルユース)です。  
 通常シングルルームはシャワーのみとなります。部屋数に限りがあるためご案内できない場合もあります。  
 ※日本各地からの国内線が特別料金にて利用可能です。詳細はご相談ください。  
 ※ビジネスクラス、(又はプレミアムエコノミークラス)が特別料金にて利用可能です。ご希望の方はご相談ください。

✈ 飛行機 🚌 バス 🍽 機内食 🌅 朝食 🍷 夕食 🍴 食事なし

日程	内容 食事 宿泊地
1	午前・午後：成田・中部・関空・福岡発 → ミュンヘンまたはザルツブルグへ(途中降機地あり) 夕刻・夜：ミュンヘンまたはザルツブルグ空港着。空港にてアルプスウェイスタッフがお出迎えし、専用車でカプルーンへご案内します。 夜：カプルーン着
2	終日：カプルーン滞在。キッツシュタイン、ツェルナムゼー周辺のハイキングへご案内します。キッツシュタインホルンの展望台からホーエタウエルン国立公園の絶景を楽しんだ後、中間駅からマイスコーゲルまで「天空のハイキング」アレクサンダーレールの縦走 【歩行時間約4時間 標高差 下り800m】
3	朝：ホテルのチェックアウト後、専用車でバドガシュタインへ移動します。グロースグロックナー道路をグロースグロックナーの雄姿とバステルツェ氷河の風景と散策を楽しみます。 【歩行時間約2時間】 夕刻：バドガシュタイン着
4	終日：バドガシュタイン滞在。ガシュタイナー渓谷周辺のハイキングへご案内します。バドガシュタインからクラウコーゲル山頂へ。クラウコーゲル(2495m)展望ハイキングにご案内します。余裕があれば山頂まで登ります。氷河を抱くテツシュラー山群、レートゼー、ガシュタイナー渓谷の絶景が広がります。 【歩行時間約3時間 標高差 登り280m 下り280m】 ※滞在・中・ラン成分を含んだ湖屋サウナを体験することも可能です。(要予約日曜 8/15歳)
5	朝：ホテルのチェックアウト後、専用車でシュタイヤーマルク州へ入りシュラドミングへ移動します。途中、ドルフガシュタイン〜グロースアールへハイキング 【歩行時間約2時間 標高差 下り300m】 午後：シュラドミング着 町の散策をお楽しみください。
6	終日：シュラドミング滞在。 世界遺産ダハシュタイン山塊(シュタイヤーマルク州側)を眺めながらエンスタール、ブラナイ周辺でのハイキング 【歩行時間約3時間 標高差 下り300m】
7	朝：ホテルのチェックアウト後、専用車でダハシュタイン氷河へ上ります。眺望を楽しんだ後、スイス、ドイツ、イタリア、オーストリア、ハンガリー、スロベニアと6カ国を見ながら、ダハシュタインウエストからシュタイヤーマルク州ハルシュタットまで縦走します。スーツケースなどの荷物は専用車でハルシュタットのホテルに送ります。 【歩行時間約7時間 標高差 下り800m】 夕刻：ハルシュタット着
8	終日：ハルシュタット滞在。周辺のハイキングにご案内します。 前ゴザウゼー〜奥ゴザウゼーへの氷河湖と西側のダハシュタイン山塊の眺望を楽しめるハイキング 【歩行時間約4時間 標高差 登り300m 下り300m】
9	早朝：ハルシュタット発 専用車でミュンヘンまたはザルツブルグ空港へ移動。アルプスウェイスタッフが搭乗手続きのお手伝いをします。 朝・午前：空港発 → (途中降機地あり)
10	朝・午前：成田・羽田・中部・関西・福岡着

募集人員12名限定 最少催行人数8名


食事：朝食8回/昼食0回/夕食8回(到着日の夜は軽夕食となります)  
 利用予定航空会社：ルフトハンザドイツ航空、スイスインターナショナルエアラインズ、フィンランド航空  
 利用予定ホテル：オルグラール(カプルーン)、パークホテルエリザベート(バドガシュタイン)、ポストホテル(シュラドミング)、ヘリテージ(ハルシュタット)または同等クラスのホテル

※到着空港にて他の移動便のお客様をお待ちいただく場合がございます。  
 ※2-8日目のハイキングコースは予定コースとなり天候、トレイルの諸条件やお客様の足並みにあわせて変更となる場合がございます。  
 ※ハイキング時の交通費と含まれていない昼食は実費にてご案内します。  
 ※おおよその目安 交通費約150ユーロ、食費約180ユーロとなります。  
 ※成田空港発着が羽田空港発着となる場合がございます。



オーダーメイドプランも承ります。>P04





# Pyrenees

フランスのミッディピレネー州、スペインのカタルーニャ州、アラゴン州そしてアンドラ公国の3カ国に渡って聳える神秘なるピレネー山脈には、アルプスよりさらに古い地層から成る美しい渓谷や湖水が点在しています。また、アルプスのそれとは違ったピレネー地方独自の風景や育まれてきた歴史や文化は、ピレネーならではの山旅の奥深さを感じさせてくれます。数々の世界遺産に指定されている人気スポットは勿論、ほとんど日本人ハイカーには知られていない秘境に眠る絶景や自然保護区などの手付かずの自然の宝庫となっている穴場トレイルもたっぷりのご案内いたします。ピレネー山脈の奥深さや未知なる風景をアルプスウェイで探してください。



ピレネー





1 レベル 1・3  
 レベル 1: 歩行約 2 時間 レベル 3: 歩行約 6 時間  
**ネウヴィエール自然保護区 湖巡りハイキング**



ネウヴィエール山塊の麓に広がる自然保護区は手付かずの自然が残るエリア。ネウヴィエール山やラモンを眺めながらオレドン湖、ラケット湖、オヴェール湖など点在する湖を結ぶように歩くハイキングや、湖を眼下に見ながらオヴェール峠を目指し、反対側にピック・デュ・ミディ・ピゴレを遠望しながらトルマレー峠方面へ下る健脚向けの縦走コースが楽しめます。




**手付かずの秘境と歴史遺産に出会う、ピレネー山脈のハイキング。**

ピレネー山脈に広がるハイキング、トレッキングのフィールドは、国立公園や自然保護区に指定されており、ありのままの自然の姿を体感できることが魅力です。ゴンドラ、ロープウェイなどの機動力に頼らず、じっくりと自分の脚で歩く楽しさ、この地域ならではの景観、高山植物そして歴史遺産に出会える旅を存分に満喫してください。



3 レベル 1・2・3  
 レベル 1: 約 2 時間 レベル 2・3: 約 6 時間  
**オルデサ渓谷**



モンテ・ベルデイト山麓のU字谷、1997年に世界遺産に指定されたエリア、オルデサ & モンテ・ベルデイト国立公園。入門コースはブナの原生林の中美しい滝が見えるポイントまで渓谷沿いをのんびりハイキング。中級コースは両脇に迫るダイナミックな岩峰の眺めを楽しみ、ブナの原生林をゆっくりと進みます。いくつかの滝見をしながら、谷奥の絶景スポットまで溪流沿いのロングコースを満喫します。





2 レベル1・3  
 レベル1:約3時間 レベル3:約5時間 縦走コース レベル3・4  
**ガヴァルニー圏谷**



世界遺産に指定されたガヴァルニー圏谷は氷河の浸食で造られ、3000級の山々と共にヨーロッパ最大級落差422mの滝など壮大な圏谷美が目の前に広がります。滝を間近に眺める初心者コース、Bコースではローランの裂け目、名峰タイロンなどが目の前に迫るエスブグェット小屋へも登ります。健脚ならテンテスのコルから歩き始め国境の峠「ローランの裂け目」を越えて山小屋に泊まりながらスペイン側オルデサ渓谷へ抜ける縦走コースに挑戦します。



5 **ピック・デュ・ミディ展望台 (2877m)**

ロープウェイでわずか15分、ピレネー山脈の絶景を360度パノラマで一望できるベストポイントです。最高峰アネト山、モンテ・ベルティドなどの名峰、ローランの裂け目までもが見渡せる抜群の立地です。130年の歴史を誇る天文台も併設、Cコースでは山岳ホテルの宿泊を取り入れ、ピレネーの夕景と満天の星空、美しい朝の山容に出会えます。



4 レベル3・4  
 約5~7時間  
**アラグン渓谷 セブンレイク周遊ハイキング**

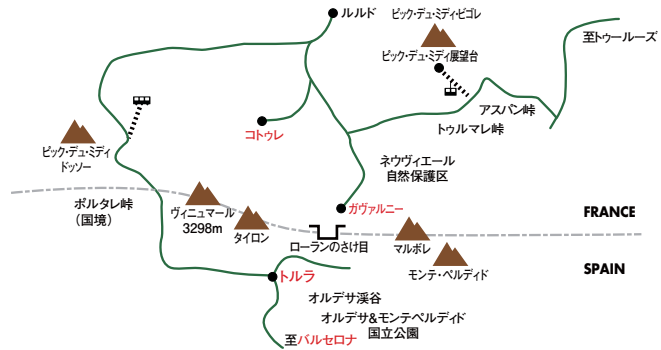


無数に点在する湖をつないで縦走するコースが広がるアイグエストルテス国立公園。コルメルス湖畔のコルメルス小屋を基点として湖を巡るセブンレイクスはハイカーに最も人気の高いルートです。大きな登りの後はほどよいアップダウンを繰り返しながら出会う大小様々な形の湖はそれぞれ特徴があり、お気に入りの湖を探しながら充実感を味わえる周回コースです。



# Pyrenees A

## ピレネー山脈屈指の風景と観光スポットを巡る欲張りハイキング・ハイライト11日間



初めてピレネーを訪ねる方にお薦めるピレネーの名峰を巡りながらハイキングも観光要素も詰まった欲張りなプランです。

前半はフランス側ピレネーのハイキング拠点となるガヴァルニーとコトゥレに滞在。世界遺産に指定されたガヴァルニー圏谷の雄大な自然美を間近に望むハイキングを楽しみます。フランス・ピレネーを代表する名峰ヴィニユマール（3298m）、フランスとスペインの国境に聳えるモン・ペルデュ（スペインではモンテ・ペルデイド 3355 m）の山麓をゆったりと歩きます。

旅の後半は、スペインを代表するオルデサ国立公園の玄関口のトルラに滞在。ガヴァルニー圏谷の南側に位置するオルデサ渓谷は、世界遺産に指定されています。渓谷に沿って美しいブナの原生林を歩いたり「ローランの裂け目」を眺めるポイントに四駆で訪ねます。

移動途中にはピレネーで外せないピックデュミディ展望台観光、ピレネーのmatterhornとして知られるピックデュミディトッソー観光トロッコ列車乗車を取り入れ、トゥールーズ、ルルド、モンセラット、バルセロナ観光も組み込んだ欲張り入門編です。



ガヴァルニー圏谷



ゴープ湖



トロッコ列車

成田発 AY11A 関空発 AY11AK

## ピレネー欲張りハイキング ハイライト11日間

成田発	関空発	出発日(月)
¥492,000	¥497,000	6/19・7/10

※復路は羽田着となり、国内線利用で大阪着となります。  
 ※上記は2人部屋を2名様で利用する場合の1名様料金です。  
 ※燃油サーチャージが別途かかります。(目安は2016年12月現在¥4,400~¥5,000)  
 ※一人部屋追加料金は¥53,000(シングルルーム)、¥78,000(ツインのシングルユース)です。  
 ※通常シングルルームはシャワーのみとなります。部屋数に限りがあるためご案内できない場合もございます。  
 ※含まれていないお食事(昼・夕)は同行スタッフが実費(目安合計約200ユーロ)にてご案内します。

✈ 飛行機 🚌 バス 🍽 機内食 🌞 朝食 🍷 夕食 🍴 食事なし

日程	内容・食事・宿泊地
1	午前：成田・関空 ✈ トゥールーズへ（途中降機地あり） 夜：トゥールーズ着。アルプスウエイスタッフが空港でお出迎えし、専用車 🚗 にて市内のホテルへご案内します。 🍷 🍴 🍽 トゥールーズ泊
2	午前：フランス第4の規模を誇る都市トゥールーズの旧市街散策を出発まで楽しみます。専用車 🚗 にてラ・モンジュを経由してガヴァルニー村へ移動します。移動途中、ラ・モンジュ村に立ち寄り、ロープウェイでピックデュミディ展望台（2877 m）へ。ピレネー最高峰アネト山を始めとしたピレネーの山岳風景をパノラマで楽しみながら明日からのハイキングに備えます。ツール・ド・フランスにも登場したオート・ピレネーの名峰、アスピン峠やトルマレー峠へ立ち寄りながらの移動も楽しみの一つです。 🌞 🍷 🍴 🍽 ガヴァルニー泊
3	終日：ガヴァルニー圏谷ハイキング。世界遺産に指定されたガヴァルニー圏谷の美しい風景の中を、ヨーロッパ最大級 413 mの落差を誇る滝に向かって圏谷直下へのんびりハイキング。伝説の「ローランの裂け目」やモン・ペルデュ（3355 m）、ピック・デュ・マルボレ（3248 m）、タイロン（3144 m）などフランス側の名峰を仰ぎ見ます。 【歩行約4時間 歩行標高差 登り約150m、下り約150m】 🌞 🍷 🍴 🍽 ガヴァルニー泊
4	朝：専用車 🚗 で高台のテンテスのコルへ。テンテス周辺でハイキングを楽しんだ後は、キリスト教の聖地として世界的に有名なルルドに立ち寄り、コトゥレへ向かいます。 【歩行約2時間 歩行標高差 登り約100m、下り約100m】 🌞 🍷 🍴 🍽 コトゥレ泊
5	氷河湖・ゴープ湖へのハイキングへご案内します。青く美しく澄んだゴープ湖はフランス・ピレネーの最高峰ヴィニユマール（3295 m）を正面に望む絶景ポイントです。 【歩行約2時間 歩行標高差 登り約100m、下り約150m】 🌞 🍷 🍴 🍽 コトゥレ泊
6	朝：専用車 🚗 でコトゥレを出発し、スペイン国境手前の湖畔からミントロッコ列車でピックデュミディトッソー（2884 m）観光へ。ピレネーのmatterhornとも言われるピックデュミディトッソーの勇姿を目に焼き付けた後、国境を越えていよいよスペインへ。オルデサ国立公園の玄関口トルラへ移動します。 🌞 🍷 🍴 🍽 トルラ泊
7	オルデサ渓谷のハイキングにご案内します。ブナ原生林の小道を渓谷に沿って歩いたり、四駆で展望ポイントにアクセスしたり。オルデサ国立公園の魅力に迫ります。 🌞 🍷 🍴 🍽 トルラ泊
8	朝：専用車 🚗 でトルラを出発し、スペイン第2の都市、カタルーニャ州の州都バルセロナを目指します。移動途中、バルセロナ郊外のモンセラットに立ち寄ります。ギザギザな山（のこぎり山）を意味する特異な奇岩、カタルーニャ州の守護聖人として知られる黒いマリア像をまつる大聖堂などを見学。 🌞 🍷 🍴 🍽 バルセロナ泊
9	午前：バルセロナ観光へご案内します。バルセロナを象徴する世界遺産サグラダ・ファミリアの見学など、バルセロナの魅力に迫ります。オプションでフラメンコショーもお楽しみいただけます。 🌞 🍷 🍴 🍽 バルセロナ泊
10	朝・午前：バルセロナ発。専用車 🚗 にてバルセロナ空港へ。 午前・昼：バルセロナ空港発 ✈ 羽田空港へ（途中降機地あり） 🌞 🍷 🍴 🍽 機中泊
11	朝・午前：羽田着（大阪は国内線利用） ✈ 🍷 🍴 🍽

募集人員：12名限定 最少催行人員：8名

食事：朝10回、昼0回、夕6回

利用航空会社：ルフトハンザドイツ航空、エールフランス航空

利用予定ホテル：イビス、メルキュール、シティーズ（トゥールーズ）、ピニユマール（ガヴァルニー）、ボア・ジョリ、リヨンドール（コトゥレ）、ヴィラ・ルツセル（トルラ）、ヒルトン（バルセロナ）


※現地到着時のトゥールーズ空港から帰国時のバルセロナ空港までアルプスウエイスタッフが添乗ガイドで同行します。  
 ※日程表に記載したハイキングコースや日中の行動、天候、残雪、ルートコンディションなどにより変更となる場合があります。  
 ※成田空港発が羽田空港発となる場合があります。



トルラ



モンセラット



ローランの裂け目



バルセロナ



成田発	中部・関空発	出発日
¥537,000	¥542,000	7/29(土)
¥482,000	¥487,000	9/4(月)

※中部発は往路、成田経由となります。  
 ※上記は2人部屋を2名様で利用する場合のお1人様の料金です。  
 ※燃油サーチャージが別途かかります。(目安は2016年12月現在¥4,400~¥5,000)  
 ※一人部屋追加料金は¥50,000(シングルルーム)、¥75,000(ツインのシングルユース)です。  
 ※通称シングルルームはシャワーのみとなります。部屋数に限りがあるためご案内できない場合もございます。  
 ※含まれていないお食事(昼・夕)は同行スタッフが実費(目安合計約150ユーロ)にてご案内します。

✈ 飛行機 🚌 バス ✈ 機内食 🌞 朝食 🌙 夕食 🚫 食事なし

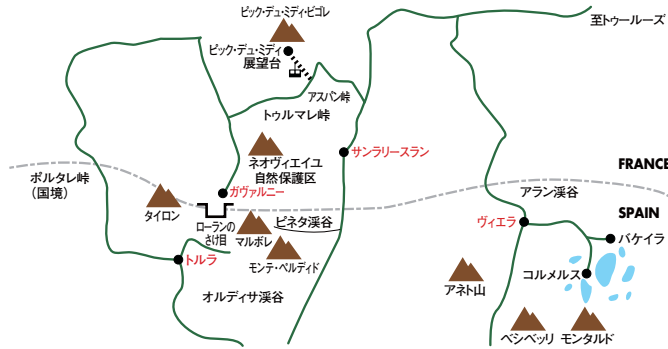
日程	内容・食事・宿泊地
1	午前：成田・中部・関空 → トゥールーズへ (途中降機地あり) 夜：トゥールーズ着。アルプスウェイスタッフが空港でお出迎えし、専用車 🚗 にてサンラリースランへ移動します。 夜・深夜：サンラリースランのホテルへご案内します。🚗 🚗 🚗 サンラリースラン泊
2	ネウヴィエル自然保護区のハイキングへご案内します。専用車 🚗 でハイキングスタート地点へ。ピレネー国立公園の名峰、ビック・ロング (3192 m) やビック・デュ・ネウヴィエル (3091 m)、ラモン (3011 m) などを眺めながら点在する湖を巡ります。 【歩行約3時間 歩行標高差登り約300m】🌞 🌙 🚗 サンラリースラン泊
3	専用車 🚗 で国境を越えスペイン側へ。ピネタ渓谷ハイキングへご案内します。オルデサ国立公園に隣接するピネタ渓谷はモンテ・ベルデイド (3355 m) を望む絶好のロケーション。渓谷最奥部から絶景ハイキングへご案内します。 【歩行約4時間 歩行標高差登り約500m、下り約500m】🌞 🌙 🚗 サンラリースラン泊
4	朝：サンラリースランを出発。専用車 🚗 にてガヴァルニーへ移動します。移動途中、サイクリスト憧れのアスパン峠で周辺のハイキングを楽しんだ後、ビックデュミディ展望台へロープウェイで上がります。360度パノラマに広がるピレネーの展望を満喫してから下山、ツール・ド・フランスにも登場したトルマレー峠を越えてガヴァルニーへ。 【歩行約2時間 歩行標高差登り約100m、下り約100m】🌞 🌙 🚗 ガヴァルニー泊
5	世界遺産ガヴァルニー圏谷が誇る絶景ルートへご案内します。ヨーロッパ最大級の落差を誇る滝と圏谷美、「ローランの裂け目」やビック・デュ・マルボレ (3248 m)、タイロン (3144 m) などフランス側の名峰を望む抜群のロケーション、エスブグエット小屋への周遊ハイキングへ。 【歩行約5時間 歩行標高差登り約600m、下り約600m】🌞 🌙 🚗 ガヴァルニー泊
6	朝：専用車 🚗 で高台のテンテスのコルへ。目線を変えた第2の展望ポイントです。テンテス周辺のハイキングを楽しんだ後は、専用車 🚗 にて国境を越えてスペイン側へ。スペインピレネーで最も人気の高いオルデサ国立公園の玄関口トルラへ移動します。 【歩行約3時間 歩行標高差登り約100m、下り約200m】🌞 🌙 🚗 トルラ泊
7	世界遺産オルデサ渓谷のハイキングへご案内します。両脇に迫るダイナミックな岩峰の眺めを楽しみ、フナの原生林をゆっくりと進みます。いくつかの滝見をしながら、谷奥の絶景のコル・デイ・カヴァージョまで溪流沿いのロングコースを満喫します。 【歩行約6.5時間 歩行標高差登り約300m、下り約300m】🌞 🌙 🚗 トルラ泊
8	朝：専用車 🚗 にてトルラを出発しアラン渓谷の中心地ヴィエラへ移動。お天気がよければ移動途中にピレネー最高峰アネト山 (3404 m) が見られるチャンスも。 🌞 🌙 🚗 ヴィエラ泊
9	朝：専用車 🚗 で登山口へ。アラン渓谷で人気の高い7つの湖を巡るセブンレイク・ハイキングで旅を締めくくります。 【歩行約6時間 歩行標高差登り約600m、下り約600m】🌞 🌙 🚗 ヴィエラ泊
10	朝・午前：ヴィエラ発。専用車 🚗 にてトゥールーズ空港へ。 午前：トゥールーズ空港発 → 羽田・中部・関空の各空港へ (途中降機地あり) 🌞 🌙 🚗 機中泊
11	朝・午前：羽田・中部・関空着 🌞 🌙 🚗

募集人員：12名限定 最少催行人員：8名  
 食事：朝9回、昼0回、夕9回 (到着日は軽食となります。)  
 利用航空会社：ルフハンザ ドイツ航空、エールフランス航空  
 利用予定ホテル：メルキュール(サンラリースラン)、プレシュ・ローラン(ガヴァルニー(ジェトレ))、ヴィラ・ルツセル(トルラ)、TRYPヴィエラ/バケイラ(ヴィエラ)

※現地到着時のトゥールーズ空港から帰国時のトゥールーズ空港までアルプスウェイスタッフが添乗ガイドで同行します。  
 ※日程表に記載したハイキングコースや日中の行動、天候、残雪、ルートコンディションなどにより変更となる場合があります。  
 ※成田空港発が羽田空港発となる場合があります。

# Pyrenees B

## フランス・スペイン2か国の絶景トレイルをじっくり歩くピレネーサークル11日間



軽ハイキングでは物足りない、山小屋泊の縦走コースはハードルが高い、そんな方にお薦めするピレネーハイキング中級編です。地元で非常に人気が高いハイキングエリアながらも、日本人にはまだ知られていないアルプスウェイお薦め、とっておきの3つのエリアへご案内します。

旅の前半はスペイン国境にほど近いフランスの町サンラリースランが拠点。趣き深い佇まいがとて印象的な町で、アルプスウェイお薦めする2つのエリアへの玄関口です。ピレネー国立公園に隣接するネウヴィエル自然保護区は、ビック・ロング (3192 m)、ラモン (3011 m)、ビック・デュ・ネウヴィエル (3091 m) などの名峰を望みながらトルマレー峠方面へと抜ける峠越えルートもありますが、このコースでは湖畔のハイキングでゆったりと展望を楽しみます。スペインが誇るオルデサ渓谷の北東に位置するピネタ渓谷は、氷河を抱くモンテ・ベルデイド (3355 m) を望む知る人ぞ知るベストポイント。サンラリースランからはスペイン側よりもアクセス抜群です。

旅の中盤は、世界遺産に登録されているエリア、ガヴァルニー圏谷とオルデサ国立公園へ。ピレネーの高峰モン・ペルデュ (スペイン名はモンテ・ベルデイド) が聳え、あの有名な「ローランの裂け目」も見られる場所。ありきたりなコースではなく一足踏み込んだハイキングコースを選びました。

旅の締めくくりは、アルプスウェイお薦め3つ目のエリア、無数に点在する湖をつなぐトラバースルートが縦横無尽に続くアラン渓谷でのハイキング、最も人気の7つの湖めぐりです。

ピレネー秘境とも言える3か所に焦点を当てつつ、ピレネー訪問には外せない世界遺産の2つのエリア、ガヴァルニー圏谷とオルデサ渓谷でのロングハイキングを盛り込み、充実ハイキングを目指します。



ガヴァルニー エスブグエット小屋付近



オルデサ渓谷

セブンレイク

ガヴァルニー

アイリス



羽田発	出発日(金)
¥543,000	8/25

※上記は2人部屋を2名様で利用する場合の1名様料金です。  
 ※燃油サーチャージが別途かかります。(目安は2016年12月現在¥4,400~¥5,000)  
 ※このコースは大阪・中部からの国内線が特別に無料となります。(ビジネスクラス、プレミアムエコミークラスご利用を除く)  
 ※一人部屋追加料金は¥55,000(シングルルーム)、¥70,000(ツインのシングルユース)です。  
 ※通常シングルルームはシャワーのみとなります。部屋数に限りがあるためご案内できない場合もございます。  
 ※山小屋は相部屋となり、トイレ・シャワーが共同となります。  
 ※含まれていないお食事(昼・夕)は同行スタッフが実費(目安合計約180ユーロ)にてご案内します。

✈ 飛行機 🚌 バス 🍽 機内食 🌅 朝食 🍷 夕食 🍴 食事なし

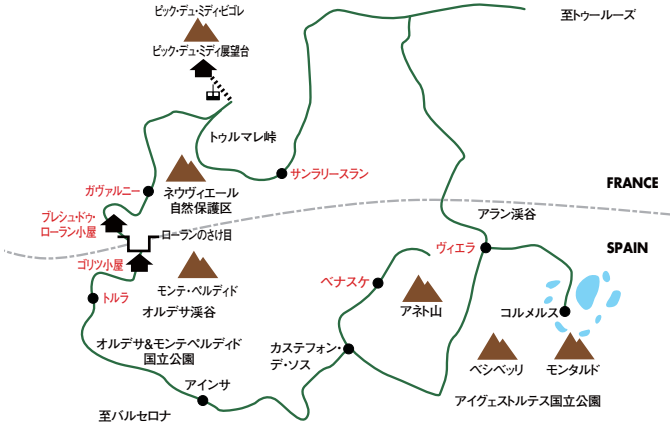
日程	内容・食事・宿泊地
1	午前：羽田 → トールーズへ (途中降機地あり) 夜：トールーズ着。アルプスウェイスタッフが空港でお出迎えし、専用車 🚗 にてサンラリースランへ移動します。 夜・深夜：サンラリースランのホテルへご案内します。✈ 🚌 🍽 🍷 🍴 サンラリースラン泊
2	ネウヴィエル自然保護区のハイキングへご案内します。 専用車 🚗 でハイキングスタート地点へ。ピレネー国立公園の名峰、ビック・ロング(3192m) やビック・デュ・ネウヴィエル(3091m)、ラモン(3011m)などを眺めながら点在する湖をロングコースで巡ります。 【歩行約5時間 歩行標高差登り約300m】 🍽 🍷 🍴 サンラリースラン泊
3	朝：ネウヴィエル保護区を縦走してビック・デュ・ミディまで縦走ルート歩きます。サンラリースランから車でオヴェール湖畔まで移動し、そこからオヴェール峠まで点在する湖群を見下ろしながら歩きます。さらにグラントウルマーレのタルナヴーまで歩きます。到着後は専用車 🚗 でラモンジューまで移動してロープウェイでビックデュミディへ上ります。ホテルにチェックインした後は、ピレネーの夕景、星空を満喫します。 【歩行約7時間 歩行標高差登り約350m、下り約800m】 🍽 🍷 🍴 ビックデュミディ泊
4	朝：ロープウェイで下山後、専用車 🚗 でガヴァルニーへ移動します。 途中、トゥルムス園谷に立ち寄りハイキングを楽しみます。 【歩行約3時間 歩行標高差登り約200m、下り約200m】 🍽 🍷 🍴 ガヴァルニー泊
5	世界遺産ガヴァルニー園谷が誇る絶景ルートへご案内します。 ガヴァルニーから専用車 🚗 でテンス峠へ、タイロン(3144m)を正面に見ながらホルト・ドゥ・ブッシュ・ロランを経由してビック・デュ・サテュから雪渓を登りながらプレシュ・ドゥ・ローラン小屋までトレッキング。 【歩行約6時間 歩行標高差登り約1250m】 🍽 🍷 🍴 プレシュ・ドゥ・ローラン小屋泊
6	朝：雪上をトレッキングしながらプレシュ・ドゥ・ローラン(ローランの裂け目) 2854mへ上ります。フランスとスペインの国境を越えてオルデサ渓谷を見下ろすゴリツ小屋へ下りを歩きます。 【歩行約6時間 歩行標高差登り約300m、下り約650m】 🍽 🍷 🍴 ゴリツ小屋泊
7	朝：ゴリツ小屋を出発して世界遺産オルデサ渓谷を見下ろしながらオルデサ国立公園のバス停留所までのオルデサ & モンテペルデイト国立公園内をトレッキングへご案内します。雄大なパノラマからブナの原生林、氷河を源流とする点在する滝が流れる風景などをお楽しみ下さい。下山後はシャトルバスでトルラへ移動します。ホテルチェックイン後は、トルラの村散策をお楽しみください。 【歩行約6時間 歩行標高差登り約800m】 🍽 🍷 🍴 トルラ泊
8	朝：トルラ発専用車 🚗 にてペナスケ渓谷へ移動します。 午後：ペナスケ到着、到着後スペインピレネーの代表的な氷河を頂くマラデッタ山塊の風景を見ながら秘境のペナスケを散策。最高峰アネト山(3404m)、ピッコ・コロネス(3298m)、ピッコ・デ・ラ・マラデッタ(3308m)の高山が連なる絶景をお楽しみください。 🍽 🍷 🍴 ペナスケ泊
9	スペインピレネーの秘境ペナスケ渓谷での終日トレッキングへご案内します。マラデッタ氷河、モンテマルデイトス、スリーンスターズ山系を眺めながらの絶景トレッキングへご案内します。天候によっては他のトレイルへ変更する場合があります。 【歩行約6時間 歩行標高差登り約600m、下り約600m】 🍽 🍷 🍴 ペナスケ泊
10	朝：専用車 🚗 で登山口へ。アラン渓谷で人気の高い7つの湖を巡るセブンレイク・ハイキングで旅を締めくくります。 【歩行約6時間 歩行標高差登り約600m、下り約600m】 🍽 🍷 🍴 ヴィエラ泊
11	早朝：ヴィエラ発。専用車 🚗 にてトールーズ空港へ。 午前：トールーズ空港発 → 羽田へ (途中降機地あり) 🍽 ✈ 🍷 🍴 機中泊
12	朝・午前：羽田着 🍽 ✈ 🍷 🍴

募集人員：12名限定 最少催行人員：8名  
 利用航空会社：ルフハンザドイツ航空、エールフランス航空  
 食事：朝10回、昼10回、夕10回(到着日は軽食となります)  
 利用予定ホテル：メルキェル(サンラリースラン)、プレシュ・ドゥ・ローラン(ガヴァルニー(ジェドル))、ヴィラルツェル(トルラ)、プレシュ・ドゥ・ローラン小屋(ガヴァルニー)、ゴリツ小屋(オルデサ)、ホスピタル・デ・ペナスケ(ペナスケ渓谷)、TRYPヴィエラ・バケイラ(ヴィエラ)

※現地到着時のトールーズ空港から帰国時のトールーズ空港までアルプスウェイスタッフが添乗員が1人で同行します。  
 ※日程表に記載したハイキングコースや日中の行動、天候、残雪、ルートコンディションなどにより変更となる場合があります。

# Pyrenees C

## ピレネー山脈の名ピークに迫る縦走トレッキングの旅12日間



ピレネー山塊に点在するロング絶景ルートをフランス、スペインと国境を越えてお楽しみなく歩ける健脚向けのプランです。フランス側では、ネウヴィエル自然保護区の美しい湖水群をじっくりと眺めながら歩きます。また、ビック・デュ・ミディ目指して歩く縦走コースは前半のハイライトといえるでしょう。ビックデュミディ山岳ホテル滞在は、フランスピレネーでの夕景、星空そして翌朝の日の出まで全ての移り変わる景観をじっくりと眺められるのが大きな魅力です。名峰が織り成す大パノラマとこれから出会える名峰の数々を遠望することができます。世界遺産ガヴァルニー園谷滞在時は、ローランの裂け目を遠望する風景、ヨーロッパ最大の滝、落差422mのグラン・カスカダ、そしてタイヨン、カスケ、ヴィニユマール、モンテ・ペルデイト等の名峰を惜しみなく見ながら歩ける風景が体験できます。中盤の歩きどころは、フランス側からスペイン側のオルデサ渓谷へ山小屋泊して国境越えロングルート。有名な「ローランの裂け目」の直下、3000m級の名峰群を間近に感じながら、スペイン側の世界遺産オルデサ & モンテペルデイト国立公園へと下りながら縦走します。そしてツアー後半のハイライトは、スペイン側のピレネー山塊をアラゴン州、カタルーニャ州へと移動しながらピレネー最高峰アネト山(3404m)の景観に迫ります。アネト氷河を望むペナスケ渓谷に滞在しダイナミックな氷河歩きを体験したり、アラン渓谷滞在では調和のとれたアネト山を遠望したり、40以上の湖水が点在するアイグェストルテス国立公園内、セブンレイクスのグランド周回ロングトレイルを歩いて締めくくります。トレッキング後は、ロマネスク様式の教会や古き良きヴィエラの街を散策したり、「アラネーゼ」と呼ばれるアラン渓谷の郷土料理を食したり、ピレネー・グランドサークルトレッキングの旅の達成感に浸る至福な時間が流れます。



オーベル峠



タイロン峰直下プレシュ・ドゥ・ローラン小屋へ



ビックデュミディの夕景





# Airline

## 航空会社紹介



### 「成田～ミラノ直行便が毎日就航」北イタリアハイキングに最も便利なアリタリア-イタリア航空



2015年夏季スケジュールから成田～ミラノ直行便が毎日就航、アオスタコースを中心に利用します。豪華な食事と最上のサービスが提供されるビジネスクラス、足元にゆとりがあり、ビジネスよりリーズナブルなプレミアムエコノミークラスなどお好みに合わせて手配可能です。



アリタリアでいち早く設定されたプレミアムエコノミークラスは、ビジネスよりもリーズナブルに利用可能。少しでも快適な移動をご希望のお客様にお勧めです。

**プレミアムエコノミークラス  
追加料金 120,000円～**

※料金は時期、混雑状況により変動します。



豪華な食事と極上のサービスが提供されるビジネスクラスが、最新の180度のフラットシートに新しくリニューアル。特別料金にてご案内可能です。

**ビジネスクラス  
追加料金 330,000円～**

※スケジュールや機材は予告なく変更になることもあります。



### 中部・関空出発のお客様はヘルシンキ経由のフィンランド航空が便利



中部・関空からはヨーロッパ最短経路で移動可能です。ミラノ・マルペンサ空港までは毎日、ペニス空港には週3便就航。ビジネスクラスも特別料金にて提供いたします。2016年5月より福岡からヘルシンキ便が週3便就航。ミラノ方向へ便利にご出発いただけます。

**ビジネスクラス追加料金 330,000円～**

※料金は時期、混雑状況により変動します。



### 日本発着唯一のチューリッヒ直行便、スイス インターナショナル エアライン(スイス)



成田空港から毎日運航、チューリッヒ経由で、イタリア・オーストリア方面につながります。世界のエアラインランキングでは常に上位、全席に日本語の映画を含むエンターテインメントがオンデマンドで上映、ファーストクラス・フルフラットのビジネスクラス2-4-2の利用し易いエコノミークラスの3クラス体制、全日空のマイレージに積算可能な最も利用しやすい航空会社となります。

※機材変更等で、予め予約する座席から変更される場合がございます。



**ビジネスクラス  
追加料金 330,000円～**

マッサージ機能付の全長2メートルシートが48席、座席配列が1-2-1と2-2-1の列の組合せで、ほとんどの席から直接通路に出ることができ快適です。チューリッヒ発の便では、スイスの一流のシェフが季節に合わせて多彩なメニューを取り揃えています。

※料金は時期、混雑状況によって変動します。

※左記は往復料金で片道のみ利用はできません。



ルフトハンザドイツ航空を利用して北イタリア(ミラノ/ペニス他)やオーストリア方面(インスブルック/ザルツブルグ)に利用します。フランクフルト、又はミュンヘンでも乗り継ぎが効率よく、中部・関空はもちろん、羽田空港発着も可能になります。ゆとりある足元スペースとシートで快適なプレミアムエコノミー、全長2メートルの水平ベッドでユニークな食事サービスのビジネスクラスもあります。



**プレミアムエコノミークラス  
追加料金 120,000円～**

© Photographer Lufthansa

**ビジネスクラス  
追加料金 330,000円～**

© Photographer Lufthansa

※料金は時期、混雑状況によって変動します。※上記は往復料金で片道のみ利用はできません。(プレミアムエコノミークラスも同条件)

### 乗り継ぎ用、日本国内線特別料金

※アリタリア航空利用の場合、日本航空又は全日空国内線が片道につき5,000円～で利用可能です。  
※ルフトハンザドイツ航空やスイス インターナショナル エアラインズの場合、日本各地からの全日空国内線が、片道につき5,000円で利用可能です。  
※フィンランド航空利用の場合、全ての日本航空国内線が片道につき10,000円で利用可能です。  
※ビジネスクラス利用の場合国内線料金は異なります。詳しくはお問い合わせください。

### 募集型企画旅行条件(抜粋)

1 お申込み		まずお電話で空き状況をご確認の上、ご予約ください。その際、必ずパスポートと同じ名前でお申込みください(特にハネムーンでご参加のお客様)。申込書類到着後、7日以内に申込書の返送と申込金お一人様5万円(旅行代金に充当)を銀行振込にてお送りください。お申込書とお申込金の到着をもって旅行契約の成立となります。
	2 書類送付	申込書、申込金の到着確認後、出発の約45日前に残金の請求書、他旅行の補足ご案内等の書類をお送り致します。
	3 渡航手続き	既にパスポートをお持ちの方も残存期間(出国時90日以上)をご確認ください。海外旅行傷害保険のご加入の方はお早めに、遅くともご出発の2週間前までに申込書を当社までお送りください。
	4 残金の支払い	請求書に記載された期日までに、残金を銀行振り込みにてお支払いください。
	5 最終確定・書類送付	ご出発の約2週間前までに、最終の日程集合案内等を含む資料一式を送付いたします。
	6 ご出発	指定の時間、場所に出発空港にご集合ください。パスポートをお忘れなく

●お振込先  
三菱東京UFJ銀行四谷三丁目支店：当座預金 321256  
みずほ銀行渋谷支店：普通預金 8098364  
りそな銀行市ヶ谷支店：当座預金 53839  
三井住友銀行麹町支店：当座預金 264514  
◎振込口座名：(株)フェロートラベル

※銀行振込手数料はいつでもお客様の負担となります。尚、クレジットカードでのお支払いはできませんので、予め御了承ください。

### 募集型企画旅行条件(抜粋)

この旅行は(株)フェロートラベル(東京都渋谷区道玄坂2-16-8 観光庁長官登録旅行業664号)(以下「当社」)が企画・実施する旅行であり、この旅行に参加されるお客様は当社と募集型企画旅行契約を締結することになります。募集型企画旅行契約の内容・条件についての詳細は別紙条件書、最終日程表及び当社募集型企画旅行約款によりします。

- 旅行代金に含まれるもの  
利用交通機関の運賃、宿泊料金(2名1室利用)、食事料金、お一人につき23kg(ビジネスクラスは、航空会社により異なります)までの航空手荷物運搬料。※航空会社により異なります。
- 旅行代金に含まれないもの  
超過手荷物料金、クリーニング代、電話代、飲物代、その他個人的性質の諸費用、渡航手続関係費用、運送機材の譲り付け加運賃、ハイキング時の定期路線バスやロープウェイなど山岳交通機関の料金。
- 旅行代金のお支払い及び取消料  
代金のお支払い：旅行出発の前日から起算して通常45日前までにお支払いいただきます。

### 取消料

お客様の都合でご旅行を取り消される場合のキャンセル料は以下の通りです。

旅行契約の解除期日	取消料
繁忙期(7/20～8/31)	旅行代金の10%
旅行開始日の前日より起算して30日前から3日前まで	旅行代金の20%
旅行開始日の前々日以降	旅行代金の50%
旅行開始後及び無連絡不参加の場合	旅行代金の100%

※以上の旅行条件は2016年12月15日を基準としております。その他詳細につきましては別紙 旅行条件書をお読みください。





# Hotels

## ホテル&山小屋セレクション

### ドロミテ



#### Hotel Trieste

トリエステ ★★★

コルチナダンベッツォ

ルアッティエ家の経営するアットホームなホテル。コルチナの街に近くトファーナを望む静かな雰囲気をお楽しみください。アルプスウェイスタッフも一緒に滞在するので安心です。



#### Hotel Ancora

アンコラ ★★★★★

コルチナダンベッツォ

町の中心に位置する人気の4つ星ホテル。落ち着いたお部屋はのんびりと滞在可能、歩行者天国のメイン通りにあので買い物にも便利です。コルチナ滞在時、リクエストベースで手配可能です。



#### Alpenhotel Corona

コロナ ★★★★★

ヴィーゴディファッサ

ヴィーゴディファッサの人気ホテル。オーナーはアルベルト・トンバの親友でトンバと日本訪問経験もある親日家。美味しい料理とホスピタリティに定評あります。



#### Hotel Europe

ヨーロツパ ★★★★★

アレゲ

名峰チベツタ山麓の静かなアレゲ湖畔に建つ絶好のロケーション。美味しい料理とホスピタリティが定評ある町一番の人気ホテル。ゴンドラ乗り場も徒歩5分、買い物にも便利です。



#### Hotel Col Alto

ホテル・コルアルト ★★★★★

コルバラ

セラ山群山麓、パディア渓谷の中心の静かな村コルバラのお勧め3つ星スーパーホテル。お部屋は清潔で大きなプールも完備、バス停が目の前の便利な立地です。



#### Hotel Savoia

山岳ホテル・サボイア ★★★★★

ポルドイ峠

ドロミテの名峰、セラ山群山麓のポルドイ峠に建つ山岳ホテル。セラ山へ架かる唯一のロープウェイ乗り場前に建つ好立地でシャワーも完備された3つ星ホテルです。

### ヴァレアオスタ



#### Hotel Pavillon

パビヨン ★★★★★

クールマイユール

トウルシエ家が経営するクールマイユールで人気の4つ星ホテル。レストランからのモンテピアンコ(モンブラン)の眺めが自慢、ジャグジーなどの設備も充実しています。



#### Hotel Croux

クロ ★★★

クールマイユール

ベニとフェレへ向う路線バスターミナル前に位置する便利な立地。シンプルながらも清潔な部屋とリラックスできる静かな空間です。朝食のみ提供するホテルとなります。



#### Hotel Edelweiss

エーデルワイス ★★★

チェルビニア

モンテチェルビーノ(マッターホルン)山麓のチェルビニアに建つ3つ星ホテル。充実のワインリストやホテル前からの山の眺めも宿泊の楽しみです。



#### Hotel Bucaneve

ブッカネーベ ★★★★★

チェルビニア

チェルビニアの中心に位置する4つ星ホテル。アブルッツイ小屋も経営してキッチンもチェルビニアでも評判。お買い物にも大変便利です。



#### Hotel Dufour

デュフル ★★★

グレッソネー

モンテローザの峰の名前が付けられた山麓の村グレッソネーに建つ3つ星ホテル。シャワーのみですが、木目調の暖かい雰囲気と美味しい食事が好評の快適なホテルです。



#### アブルッツイ小屋

10年もの工事期間を経て、ついに完成した新しい山小屋、チェルビーノ中腹2800mの高台に位置する絶景のロケーションです。



#### シャボー小屋

氷河を纏うグランパラディーソ山群を望む高台に位置する山小屋、アブルッツイ小屋同様、シャワーも完備した清潔で快適な山小屋です。



## チロル / ザルツブルガーランド



### Hotel Bergjuwel

ホテル ベルグジュエル ★★★★★  
ノイシュティフト

女性オーナーのベティーネ氏が経営する家族ホテルで心配りが行き届いています。ゆったりとしたお部屋とプール、サウナの充実した設備で快適な滞在ができます。



### Hotel Kramerwirt

ホテル クラマーヴィルト ★★★★★  
マイヤーホーフェン

駅近くの町の中心部の絶好のロケーションに位置します。1800年代に創設された歴史ある家族経営のホテルで、お部屋、設備、お食事、サービス全て好評のお勧めです。



### Hotel Orgler

ホテル オルグラー ★★★★★  
カブルーン

キッツユタイン峰の麓村、カブルーンの4つ星ホテル。オーナーのレンツ夫妻の暖かいおもてなし精神、落ち着いたインテリア、レストランの美味しい食事は大好評です。



### Hotel Riffsee

ホテル リッフルゼー ★★★  
マンダーフェン

ピッツタール最奥の村マンダーフェンの家族経営の3星ホテル、静かなロケーションに建ち、オーストリアらしいホスピタリティー溢れるホテルです。



### Hotel Post

ホテル ポスト ★★★★★  
シュラドミング

ダハシュタインの南側シュラドミングの町の中心部にあり、一度は泊まってみたい由緒ある伝統的なデラックスホテル。入り口の黄色い郵便馬車がトレードマークです。



### Parkhotel

パークホテル ★★★  
セルデン

エッツタールのハイキング拠点となるセルデンの3つ星ホテル。川沿いの静かな立地で彫刻が施された郷土色あふれるチロル風の内装でゆっくりとお寛ぎください。

※オーストリアのホテルのツインルームは、基本的に1つの木枠に2つのマットレスが収まり、分ける事ができないジャーマンツインタイプとなります。

## ピレネー



### Hotel Mercure Sensoria

ホテル メルクール・センソリア ★★★★★  
サンラリースラン

町の中心にも近い立地で併設する自慢のスパ施設は人気絶大。ディレクターやスタッフの心温まるおもてなし、地元の食材を生かした食事は大好評です。各部屋にペットボトルの水のサービスは嬉しい限りです。



### Hotel La Breche de Roland

ホテル プレシュドゥ・ローラン ★★★  
ガヴァルニー（ジェドル）

有名な「プレシュ・ドゥ・ローラン（ローランの裂け目）」が遠望できる立地。家族経営の明るい雰囲気のホテルは清潔感あふれるお部屋でゆったりとした滞在が楽しめます。



### Hotel Le Bois Joli

ホテル ボワ ジョリ ★★★  
コトゥレ

小さな町ながらもフランスらしい明るい雰囲気が特徴的な町の中心に位置し観光局にも近くショッピングにも便利な立地。あたたかみのあるお部屋は快適そのもの。家族経営ならではの心を込めたおもてなしが自慢です。



### Hotel Villa Russell

ホテル ヴィラ ルツセル ★★★  
トルラ

大通りから少し入った旧市街の中に位置する雰囲気の良いホテル。旧市街の散策にも便利でスーパーにも近く、ホテルの前にペーカリーがありランチの用意やお土産さがしも安心です。



### Hotel TRYP Vielha Baqueira

ホテル TRYP ヴィエラ バケイラ ★★★★★  
ヴィエラ

スーパー、スポーツ店、パール、レストランが軒を連ねる賑やかなヴィエラの町の中心へは歩いて約5分。石造りの建物が雰囲気ある旧市街の散策にも便利。ホテル併設のサウナやジャグジーでほっと一息の時間もどうぞ。

#### シングル部屋利用

ヨーロッパのホテルは一般的に2人部屋が多いため一人部屋はバスタブ（浴槽）がなく、シャワーのみの場合があり、山側、湖側のお部屋を確保できないことがあります。

#### 3人部屋で1部屋利用

ツインルームに簡易ベッドをいれ、3名様でご利用いただくため手狭となります。

※一般的に山岳リゾートのホテルには、ミニバー、コーヒーマーカーなどの湯沸し、スリッパ、歯磨きなど備品はありません。



**イタリア・ピレネーハイキングフェスタ** ドロミテツアーも含めた豪華賞品とゲストを迎えたイタリアハイキングのイベントを開催します。

東京	ドロミテハイキングフェスタ ピレネーハイキングフェスタ	1/7(土)	11:00 - 13:00 14:00 - 16:00	日比谷コンベンションホール 日比谷図書文化館B1	東京メトロ 丸の内線・日比谷線・千代田線「霞ヶ関駅」
----	--------------------------------	--------	--------------------------------	-----------------------------	----------------------------

**イタリア/オーストリア/ピレネー・セミナー**

場所	イベント	日付	時間	会場名	最寄り駅	
東京	イタリア(ドロミテ・アオスタ)ハイキングセミナー	12/17(土)	13:00 - 14:30	フォーラム8 1106号室	JR 渋谷駅ハチ公口改札より徒歩 8 分	
	ピレネー、オーストリア&カナダハイキングセミナー		15:00 - 17:00			
	イタリア(ドロミテ・アオスタ)ハイキングセミナー	1/22(日)	13:00 - 14:30	フォーラム8 1104号室		
	ピレネー、オーストリア&カナダハイキングセミナー		15:00 - 17:00			
	イタリア(ドロミテ・アオスタ)ハイキングセミナー	2/11(土)	13:00 - 14:30	国際フォーラム G502		JR 有楽町駅から徒歩 1 分
ピレネー、オーストリア&カナダハイキングセミナー	15:00 - 16:30					
イタリア(ドロミテ・アオスタ)ハイキングセミナー	3/12(日)	13:00 - 14:30	国際フォーラム G602			
ピレネー&オーストリア他、海外ハイキングセミナー		15:00 - 16:30				
横浜	イタリア(ドロミテ・アオスタ)ハイキングセミナー	2/25(土)	13:00 - 14:30	崎陽軒本店 6階 3号室	JR 横浜駅中央東口より徒歩 2 分	
	ピレネー、オーストリア&カナダハイキングセミナー		15:00 - 17:00			
名古屋	イタリア(ドロミテ・アオスタ)ハイキングセミナー	12/18(日)	13:00 - 14:30	名古屋ダイヤビルディング1号館 7階 171会議室	JR 名古屋駅桜通口より徒歩 3 分	
	ピレネー、オーストリア&カナダハイキングセミナー		15:00 - 17:00			
	ドロミテハイキングセミナー	1/9(月)	13:00 - 14:30	名古屋ダイヤビルディング1号館 3階 131会議室		
	ピレネーハイキングセミナー		15:00 - 16:30			
	イタリア(ドロミテ・アオスタ)ハイキングセミナー	2/18(土)	13:00 - 14:30	㈱フェロートラベル 名古屋営業所		JR 名古屋駅桜通口より徒歩 3 分
ピレネー、オーストリア&カナダハイキングセミナー	15:00 - 17:00					
イタリア、ピレネー他、ハイキングセミナー	3/18(土)	15:00 - 17:00				
大阪	イタリア(ドロミテ・アオスタ)ハイキングセミナー	12/17(土)	13:00 - 14:30	若杉大阪駅前ビル 7階 会議室 (フェロートラベル大阪支店の上階)	JR 大阪駅桜橋口より徒歩 5 分	
	ピレネー、オーストリア&カナダハイキングセミナー		15:00 - 17:00			
	ドロミテハイキングセミナー	1/14(土)	13:00 - 15:00	ブリーゼプラザ 804		
	ピレネーハイキングセミナー		15:00 - 17:00			
	イタリア(ドロミテ・アオスタ)ハイキングセミナー	2/18(土)	13:00 - 14:30	若杉大阪駅前ビル 7階 会議室 (フェロートラベル大阪支店の上階)		
ピレネー、オーストリア&カナダハイキングセミナー	15:00 - 17:00					
イタリア(ドロミテ・アオスタ)ハイキングセミナー	3/11(土)	13:00 - 14:30				
ピレネー&オーストリア他、海外ハイキングセミナー		15:00 - 17:00				
神戸	ピレネー&オーストリア他、海外ハイキングセミナー	3/26(日)	11:00 - 12:30	IBSダイエー神戸三宮駅前店内 6階 アースプラザ	JR 三宮駅東口より徒歩 3 分	
	イタリア(ドロミテ・アオスタ)ハイキングセミナー		15:00 - 16:30			
福岡	イタリア(ドロミテ・アオスタ)ハイキングセミナー	1/21(土)	13:00 - 14:30	天神ビル 11階 2号室	地下鉄天神駅直結徒歩 1 分	
	ピレネー、オーストリア&カナダハイキングセミナー		15:00 - 17:00			
	イタリア(ドロミテ・アオスタ)ハイキングセミナー	4/1(土)	13:00 - 14:30			
札幌	ピレネー&オーストリア他、海外ハイキングセミナー	4/1(土)	15:00 - 17:00	ACU(アスティ45内 12階) 1212	札幌駅南口より徒歩 5 分 (地下直結)	
	イタリア(ドロミテ・アオスタ)ハイキングセミナー		13:00 - 14:30			
広島	イタリア(ドロミテ・アオスタ)ハイキングセミナー	1/28(土)	13:00 - 14:30	ACU-Y (読売 北海道ビル3階) Y0306	札幌駅南口より徒歩 5 分 (地下直結)	
	ピレネー、オーストリア&カナダハイキングセミナー		15:00 - 17:00			
仙台	イタリア(ドロミテ・アオスタ)ハイキングセミナー	3/11(土)	13:00 - 14:30	ACU(アスティ45内 12階) 1212	JR 広島駅南口より徒歩 10分 広島銀山町電停より徒歩 5分	
	ピレネー&オーストリア他、海外ハイキングセミナー		15:00 - 17:00			
松江	イタリア(ドロミテ・アオスタ)ハイキングセミナー	2/24(金)	18:30 - 20:30	RCC文化センター 606号室	JR 仙台駅とベティスリアンデッキで直結したヒューモスファイヴビル内 (仙台駅徒歩 1 分)	
	ピレネー&オーストリア他、海外ハイキングセミナー		13:00 - 14:30			
甲府	イタリア(ドロミテ・アオスタ)ハイキングセミナー	4/1(土)	13:00 - 14:30	ヒューモスファイブ 9階会議室中 (Cホール)	JR 松江駅北口より徒歩 1 分	
	ピレネー&オーストリア他、海外ハイキングセミナー		15:00 - 17:00			
長野	イタリア(ドロミテ・アオスタ)ハイキングセミナー	2/23(木)	18:30 - 20:30	松江テルサ 研修室2	JR 甲府駅 (北口) 2番乗場よりバス約 10 分	
	ピレネー&オーストリア他、海外ハイキングセミナー		10:30 - 12:30			
新潟	イタリア(ドロミテ・アオスタ)ハイキングセミナー	3/4(土)	10:30 - 12:30	かいてらす (山梨県地場産業センター) 南会議室	JR 長野駅善光寺口より徒歩 1 分	
	ピレネー&オーストリア他、海外ハイキングセミナー		10:30 - 12:30			
札幌	イタリア(ドロミテ・アオスタ)ハイキングセミナー	3/5(日)	10:30 - 12:30	ICI 長野店	JR 新潟駅南口より徒歩 15 分	
	ピレネー&オーストリア他、海外ハイキングセミナー		10:30 - 12:30			
長岡	イタリア(ドロミテ・アオスタ)ハイキングセミナー	4/15(土)	10:00 - 12:00	ICI 新潟店 店舗内	札幌駅南口より徒歩 5 分 (地下直結)	
	ピレネー&オーストリア他、海外ハイキングセミナー		10:00 - 12:00			
静岡	イタリア(ドロミテ・アオスタ)ハイキングセミナー	4/15(土)	10:00 - 12:00	ACU(アスティ45内 12階) 1204	JR 長岡駅より車で約 7 分	
	ピレネー&オーストリア他、海外ハイキングセミナー		11:30 - 13:30			
金沢	イタリア(ドロミテ・アオスタ)ハイキングセミナー	4/16(日)	11:30 - 13:30	ICI 長岡店 店舗内	静岡駅より徒歩約 3 分	
	ピレネー&オーストリア他、海外ハイキングセミナー		10:00 - 12:00			
岐阜	イタリア(ドロミテ・アオスタ)ハイキングセミナー	4/16(日)	10:00 - 12:00	CSA 貸会議室・レイアップ御幸町ビル 7階 7-A	JR 金沢駅西口より徒歩 10 分	
	ピレネー&オーストリア他、海外ハイキングセミナー		10:00 - 12:00			
岐阜	イタリア(ドロミテ・アオスタ)ハイキングセミナー	4/22(土)	10:00 - 12:00	金沢勤労者プラザ	JR 岐阜駅隣接徒歩 2 分	
	ピレネー&オーストリア他、海外ハイキングセミナー		10:00 - 12:00			
岐阜	イタリア(ドロミテ・アオスタ)ハイキングセミナー	4/23(日)	14:00 - 16:00	じゅうろくプラザ 研修室 2		
	ピレネー&オーストリア他、海外ハイキングセミナー		14:00 - 16:00			

※参加は無料ですが、座席数に限りがありますので、事前にアルプスウェイ宛て、必ずご予約ください。

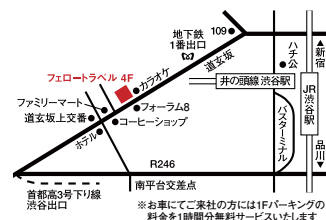
※地方のお客様でご都合が悪い場合、地方イベントの前後を利用して個別にカウンセリングも可能です。又、首都圏、中部圏、関西圏のお客様は随時弊社にて対応いたします。お気軽にご相談ください。

お問い合わせ・お申込みは **アルプスウェイ** <http://www.fellow-travel.co.jp/>

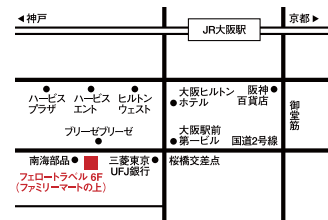
**イタリア・オーストリア・ピレネー旅行をお考えの方はまず、アルプスウェイへご連絡ください。現地情報を取り揃えております。**

- 貴重なお時間をお待たせすることのないように、ご来社の際は必ず事前に時間をご予約ください。
- 遠方の方やご来社いただけない方にはお電話やファクス、e-mailによるご相談を受け付けております。
- お仲間が数人揃いましたらお知らせください。ご説明に伺います。

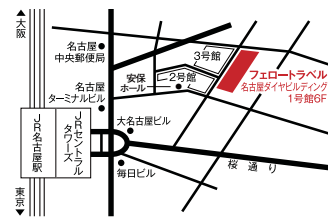
九州全域・山口県のお客様、専用フリーダイヤル ☎ **0120-260-162** 九州全域と山口県にお住まいのお客様専用のフリーダイヤルをご用意しました。お気軽にお問い合わせください。



東京本社 Tel. (03) 5489-9541  
Fax. (03) 5489-6300  
〒150-0043東京都渋谷区道玄坂2-16-8  
ビジネスヴィップ渋谷ビル4F  
e-mail: [info@fellow-travel.co.jp](mailto:info@fellow-travel.co.jp)



大阪支店 Tel. (06) 6347-8984  
Fax. (06) 6347-8986  
〒530-0002大阪市北区曽根崎新地2-3-13  
若杉大阪駅前ビル6F  
e-mail: [osaka@fellow-travel.co.jp](mailto:osaka@fellow-travel.co.jp)



名古屋営業所 Tel. (052) 569-1071  
Fax. (052) 569-1080  
〒450-0002愛知県名古屋市中村区名駅3-16-22  
名古屋ダイヤビルディング1号館6F  
e-mail: [nagoya@fellow-travel.co.jp](mailto:nagoya@fellow-travel.co.jp)

旅行企画・実施  
株式会社 **フェロートラベル**  
**FELLOW TRAVEL**

観光庁長官登録旅行業第664号  
社団法人日本旅行協会 (JATA) 会員  
総合旅行業務取扱管理者 **ボンド保証会員**  
澤 宏太郎 (東京本社) (社) 日本旅行業協会  
足立真子 (大阪支店) / 森下雅史 (名古屋営業所)

● 総合旅行業務取扱管理者とは、お客様の旅行を取り扱う営業所での取引に関する責任者です。この旅行契約に関し担当者からの説明にご不満な点があれば、ご連絡なく上記の取扱管理者にお尋ねください。

◆ 協賛: アリタリア・イタリア航空会社、スイス インターナショナル エアラインズ、フィンランド航空、ルフトハンザ ドイツ航空  
◆ 後援: イタリア政府観光局 (E.N.I.T.)、ヴァレアオスタ州政府観光局、コルチナツールスモ

営業時間: 月～金 10時～18時 / 土曜日 10時～15時 / 日・祝祭日は休み